

公司代码：600141

公司简称：兴发集团

湖北兴发化工集团股份有限公司 2014 年年度报告

重要提示

- 一、本公司董事会、监事会及董事、监事、高级管理人员保证年度报告内容的真实、准确、完整，不存在虚假记载、误导性陈述或重大遗漏，并承担个别和连带的法律责任。
- 二、____董事、监事、高级管理人员无法保证本报告内容的真实、准确和完整，理由是：____请投资者特别关注。
- 三、公司全体董事出席董事会会议。
- 四、中勤万信会计师事务所（特殊普通合伙）为本公司出具了标准无保留意见的审计报告。
- 五、公司负责人李国璋、主管会计工作负责人王琛及会计机构负责人（会计主管人员）王琛声明：保证年度报告中财务报告的真实、准确、完整。
- 六、经董事会审议的报告期利润分配预案或公积金转增股本预案
公司拟以2014年12月31日的总股本530734322股为基数，以每10股派发现金红利2元（含税），共计分配现金股利106146864.4元，2014年度拟现金分红金额占2014年归属于上市公司股东的净利润之比为21.47%。
- 七、前瞻性陈述的风险声明
本报告中涉及的未来计划、发展战略等前瞻性描述，不构成公司对投资者的实质承诺，敬请投资者注意投资风险。
- 八、是否存在被控股股东及其关联方非经营性占用资金情况
否
- 九、是否存在违反规定决策程序对外提供担保的情况？
否
- 十、其他

目录

第一节	释义及重大风险提示.....	3
第二节	公司简介.....	3
第三节	会计数据和财务指标摘要.....	5
第四节	董事会报告.....	8
第五节	重要事项.....	28
第六节	股份变动及股东情况.....	39
第七节	优先股相关情况.....	46
第八节	董事、监事、高级管理人员和员工情况.....	47
第九节	公司治理.....	54
第十节	内部控制.....	59
第十一节	财务报告.....	60
第十二节	备查文件目录.....	224

第一节 释义及重大风险提示

一、 释义

在本报告书中，除非文义另有所指，下列词语具有如下含义：

常用词语释义		
公司、本公司、兴发集团	指	湖北兴发化工集团股份有限公司
宜昌兴发集团、控股股东	指	宜昌兴发集团有限责任公司
金帆达、浙江金帆达	指	浙江金帆达生化股份有限公司
泰盛公司	指	湖北泰盛化工有限公司
金信公司	指	宜昌金信化工有限公司
龙马磷业	指	瓮安县龙马磷业有限公司
XING FA(HONG KONG)IMP&EXP LIMITED	指	兴发香港进出口有限公司
中国证监会、证监会	指	中国证券监督管理委员会

二、 重大风险提示

公司已在本报告中详细描述可能存在的风险，敬请查阅第四节董事会报告中关于公司未来发展的讨论与分析中可能面对的风险因素及对策部分的内容。

第二节 公司简介

一、 公司信息

公司的中文名称	湖北兴发化工集团股份有限公司
公司的中文简称	兴发集团
公司的外文名称	
公司的外文名称缩写	
公司的法定代表人	李国璋

二、 联系人和联系方式

	董事会秘书	证券事务代表
姓名	程亚利	张时伟
联系地址	湖北省宜昌市发展大道97号宜昌三峡企业总部基地D7号楼二层	湖北省宜昌市发展大道97号宜昌三峡企业总部基地D7号楼二层
电话	0717-6760939	0717-6760939
传真	0717-6760850	0717-6760850
电子信箱	yalicn2005@163.com	xfymb2008@163.com

三、 基本情况简介

公司注册地址	湖北省兴山县古夫镇高阳大道58号
公司注册地址的邮政编码	443700
公司办公地址	湖北省兴山县古夫镇高阳大道58号

公司办公地址的邮政编码	443700
公司网址	www.xingfagroup.com
电子信箱	inform@xingfagroup.com

四、信息披露及备置地点

公司选定的信息披露报纸名称	中国证券报、上海证券报、证券时报、证券日报
登载年度报告的中国证监会指定网站的网址	www.sse.com.cn
公司年度报告备置地点	公司董事会秘书办公室

五、公司股票简况

公司股票简况				
股票种类	股票上市交易所	股票简称	股票代码	变更前股票简称
A股	上海证券交易所	兴发集团	600141	

六、公司报告期内注册变更情况

(一) 基本情况

注册登记日期	2014年8月29日
注册登记地点	兴山县古夫镇高阳大道58号
企业法人营业执照注册号	420000000007536
税务登记号码	42052627170612
组织机构代码	27175061-2

(二) 公司首次注册情况的相关查询索引

公司首次注册情况详见1999年年度报告公司基本情况。

(三) 公司上市以来，主营业务的变化情况

公司上市以来，主营业务没有发生变化。

(四) 公司上市以来,历次控股股东的变更情况

2001年6月4日，根据财政部财企（2001）248号文《关于湖北兴发化工集团股份有限公司国家股划转有关问题的批复》，公司原控股股东兴山县化工总厂所持公司4,878万股的国家股无偿划转由宜昌兴发集团有限责任公司持有，宜昌兴发集团有限责任公司成为公司的控股股东，持有公司4,878万股，占发行人股本总额的30.49%。

七、其他有关资料

公司聘请的会计师事务所（境内）	名称	中勤万信会计师事务所（特殊普通合伙）
	办公地址	北京西直门外大街110号中糖大厦11层
	签字会计师姓名	倪俊、宋丽君

公司聘请的会计师事务所（境外）	名称	
	办公地址	
	签字会计师姓名	
报告期内履行持续督导职责的保荐机构	名称	长江证券承销保荐有限公司
	办公地址	武汉市新华路 8 号长江证券大厦 16 楼
	签字的保荐代表人姓名	王世平、施伟
	持续督导的期间	2014 年 1 月 1 日-2014 年 12 月 31 日
报告期内履行持续督导职责的财务顾问	名称	长江证券承销保荐有限公司
	办公地址	武汉市新华路 8 号长江证券大厦 16 楼
	签字的财务顾问主办人姓名	施伟、王芳
	持续督导的期间	2014 年 1 月 1 日-2014 年 12 月 31 日

八、其他

第三节 会计数据和财务指标摘要

一、报告期末公司近三年主要会计数据和财务指标

(一) 主要会计数据

单位：元 币种：人民币

主要会计数据	2014年	2013年		本期比上年同期增减(%)	2012年	
		调整后	调整前		调整后	调整前
营业收入	11,391,976,452.37	10,934,404,966.48	10,934,404,966.48	4.18	9,620,064,381.83	9,620,064,381.83
归属于上市公司股东的净利润	494,310,956.55	58,473,945.57	60,760,795.83	745.35	286,397,853.79	286,458,228.91
归属于上市公司股东的扣除非经常性损益的净利润	37,417,223.88	24,182,249.88	24,182,249.88	54.73	281,856,981.73	281,856,981.73
经营活动产生的现金流量净额	664,964,861.00	228,899,458.79	226,804,884.39	190.51	415,624,386.52	415,684,761.64
	2014年末	2013年末		本期末比上年同期末增减(%)	2012年末	
		调整后	调整前		调整后	调整前
归属于上市公司股东的净资产	4,906,058,355.08	3,376,249,123.43	3,377,542,278.72	45.31	3,426,838,674.53	3,425,844,979.56
总资产	19,661,819,632.94	15,076,647,892.55	15,045,586,390.56	30.41	13,853,505,958.03	13,823,637,512.34

(二) 主要财务指标

主要财务指标	2014年	2013年		本期比上年同期 增减(%)	2012年	
		调整后	调整前		调整后	调整前
基本每股收益(元/股)	1.04	0.13	0.14	700	0.78	0.78
稀释每股收益(元/股)	1.04	0.13	0.14	700	0.78	0.78
扣除非经常性损益后的基本每股收益 (元/股)	0.08	0.06	0.06	31.33	0.77	0.77
加权平均净资产收益率 (%)	12.23	1.73	1.80	增加10.5个百分点	14.41	14.13
扣除非经常性损益后的加权平均净资 产收益率(%)	0.93	0.72	0.71	增加0.21个百分点	14.19	13.83

报告期末公司前三年主要会计数据和财务指标的说明

注：本期公司归属于上市公司股东净利润大幅增长，主要是本期投资收益增加，公司购买湖北泰盛股权时，对原持有的湖北泰盛 24% 股权及湖北兴瑞对金信公司 50% 股权按公允价值确认投资收益所致，此类因素共增加其他投资收益 43755.2 万元。

二、境内外会计准则下会计数据差异

(一) 同时按照国际会计准则与按中国会计准则披露的财务报告中净利润和归属于上市公司股东的净资产差异情况

适用 不适用

(二) 同时按照境外会计准则与按中国会计准则披露的财务报告中净利润和属于上市公司股东的净资产差异情况

适用 不适用

三、非经常性损益项目和金额

适用 不适用

单位：元 币种：人民币

非经常性损益项目	2014 年金额	附注(如适用)	2013 年金额	2012 年金额
非流动资产处置损益	-7,946,669.38		15,866,477.31	12,217,555.05
越权审批，或无正式批准文件，或偶发性的税收返还、减免				
计入当期损益的政府补助，但与公司正常经营业务密切相关，符合国家政策规定、按照一定标准定额或定量持续享受的政府补助除外	39,720,468.15		23,598,114.94	17,365,464.75
计入当期损益的对非金融企业收取的资金占用费				

企业取得子公司、联营企业及合营企业的投资成本小于取得投资时应享有被投资单位可辨认净资产公允价值产生的收益				
非货币性资产交换损益				
委托他人投资或管理资产的损益				
因不可抗力因素，如遭受自然灾害而计提的各项资产减值准备				
债务重组损益				
企业重组费用，如安置职工的支出、整合费用等				
交易价格显失公允的交易产生的超过公允价值部分的损益				
同一控制下企业合并产生的子公司期初至合并日的当期净损益	-1,372,281.25		-69,565.62	-11,666,898.39
与公司正常经营业务无关的或有事项产生的损益				
除同公司正常经营业务相关的有效套期保值业务外，持有交易性金融资产、交易性金融负债产生的公允价值变动损益，以及处置交易性金融资产、交易性金融负债和可供出售金融资产取得的投资收益				-1,527,486.74
单独进行减值测试的应收款项减值准备转回				
对外委托贷款取得的损益				
采用公允价值模式进行后续计量的投资性房地产公允价值变动产生的损益				
根据税收、会计等法律、法规的要求对当期损益进行一次性调整对当期损益的影响				
受托经营取得的托管费收入				
除上述各项之外的其他营业外收入和支出	-5,769,312.98		-1,439,630.60	-14,032,314.63
其他符合非经常性损益定义的损益项目	437,552,045.38			
少数股东权益影响额	-165,816.27		6,022,785.28	4,410,112.37

所得税影响额	-5,124,700.98		-9,686,485.62	-2,225,560.35
合计	456,893,732.67		34,291,695.69	4,540,872.06

第四节 董事会报告

一、董事会关于公司报告期内经营情况的讨论与分析

报告期内，受世界经济仍处于国际金融危机后的深度调整，国内经济下行压力和风险较大，磷化工市场行情持续低迷等因素的影响，公司发展仍然面临一些困难和压力，磷矿石价格和市场没有明显改善，部分子公司由于市场等因素业绩出现较大波动，甚至出现亏损；财务费用明显上升。面对上述困难和压力，公司坚持稳健发展思路，强化公司规范运作和风险管控，着力从内部挖潜增效，生产经营总体上保持了稳健发展的态势。全年实现净利润 5.39 亿元，同比上升 589.52%，其中归属于母公司净利润为 4.94 亿元，同比上升 745.27%，实现每股收益 1.04 元。

报告期内，公司科学判断发展形势，积极调整发展思路，在推动企业稳健持续发展方面取得了积极进展。一是有效控制投资风险。按照稳健投资、注重效益的原则，突出宜昌园区和矿山等重点项目建设，全年支付项目投资同比下降 9.54%。二是肥料市场开拓卓有成效，设备运行与成本控制达到正常水平，磷铵减亏增效工作显著。三是充分发挥磷矿石和水电等资源优势，矿石产量较同期大幅度提升，电力系统自发电量创历史新高，对公司业绩起到良好支撑作用。四是加强非生产性费用控制。积极向内挖潜，向管理要效益，非生产性费用同比下降 22%。

报告期内，公司不断创新资本运作方式，融资模式更加市场化，融资渠道更加丰富，股票市场、债券市场和银行融资都取得了较大突破。一是采取发行股票购买资产的方式，成功收购泰盛公司 51% 的股权，显著改善公司负债结构，公司草甘膦产能提升到全国第二位，实现公司产品结构升级。二是持续创新债券融资方式，成功发行中期票据 8 亿元，成功注册短期融资券 10 亿元，已发行 3 亿元，有效降低了公司发展对银行融资的依赖，为公司发展提供了充裕的资金。三是通过申请省级储备化肥贷款、售后回租、股权收益权信托融资等市场化的融资渠道，进一步优化了公司负债结构，缓解了公司的资金压力。

报告期内，公司积极推动内控体系建设，先后制定和修订了 10 项内控制度，完成了《内部控制手册》的编制。进一步规范关联交易管理，对公司日常关联交易执行情况定期进行清理和调整，确保各项关联交易公允公平、决策程序合法。对公司与控股股东存在的潜在同业竞争，以代为培育的方式进行规范。加强募集资金使用的管理，部分募集资金用于临时、永久补充流动资金，进一步提高了募集资金使用效率。

报告期内，公司在科技创新平台和能力建设等方面取得了一批新成果。钠系磷酸盐生产工艺获全国化工行业科技进步一等奖，功能性磷酸及磷酸盐系统创新工程建设与产业化实践项目获省科技进步一等奖，新增授权专利 23 项。自主开发的循环水处理药剂在宜昌园区推广使用，黄磷清洁生产技术作为技术输出在同行业推广。蝉联黄磷行业能效领跑标杆企业，公司通过高新技术企业复审，成功组建磷化工产业技术研究院。

报告期内，公司严格按照“新国九条”以及相关监管法规的相关要求，对股东大会召开方式进行了调整，完善了股东大会网络投票方式，切实保障了中小投资者的知情权，健全中小投资者投票和公开征集股东投票权等机制，对关联交易、对外担保和募集资金永久补流等 8 个议案采取中小投资者单独计票并公告。进一步优化投资回报机制，对利润分配方案的制定，充分听取投资者特别是中小股东的意见和述求，明确了差异化的现金分红政策。

(一) 主营业务分析

1 利润表及现金流量表相关科目变动分析表

单位：元 币种：人民币

科目	本期数	上年同期数	变动比例 (%)
营业收入	11,391,976,452.37	10,934,404,966.48	4.18
营业成本	9,833,676,799.58	9,836,431,245.90	-0.03
销售费用	409,770,421.88	279,035,890.15	46.85
管理费用	311,796,919.62	226,638,076.80	37.57
财务费用	627,251,062.35	506,065,082.17	23.95
经营活动产生的现金流量净额	664,964,861.00	228,899,458.79	190.51
投资活动产生的现金流量净额	-823,944,139.11	-1,218,099,000.91	32.36
筹资活动产生的现金流量净额	348,694,208.58	-87,112,548.16	500.28
研发支出	81,944,722.86	47,523,524.95	72.43
投资收益	520,406,337.61	154,561,311.50	236.70
营业外支出	23,813,915.27	12,179,956.00	95.52

2 收入

(1) 驱动业务收入变化的因素分析

本期收入 113.92 亿元，较去年同期的 109.34 亿元增加 4.58 亿元，增幅 4.18%。主要原因：本期收购湖北泰盛化工有限公司和龙马磷业，导致合并范围增加，收入有所增长；公司全资子公司宜都兴发本期产销趋于稳定，产销规模扩增，带来收入增量。

(2) 以实物销售为主的公司产品收入影响因素分析

单位：万吨

产品	生产量	销售量	库存量
磷矿石	607.69	443.46	67.99
黄磷	8.07	1.02	0.20
工业级三聚磷酸钠	4.08	4.74	0.23
食品级三聚磷酸钠	6.09	5.86	0.41
工业级六偏磷酸钠	2.09	2.16	0.09
食品级六偏磷酸钠	2.96	2.42	0.19
磷酸一铵	14.41	14.11	0.69
磷酸二铵	37.11	44.56	1.33
草甘膦	3.61	4.05	1.13

注:报告期内宜都磷铵装置运行正常,产能利用率大幅提升,导致本期磷酸一铵和磷酸二铵生产量和销售量较上期大幅度增加。

(3) 订单分析

本期无超过公司收入 50%的订单。

(4) 新产品及新服务的影响分析

本期由于完成对湖北泰盛的重组工作,自产品种类较去年新增草甘膦、甘氨酸等。2014 年草甘膦及甘氨酸等实现收入 5.69 亿元,毛利率 37.27%。

(5) 主要销售客户的情况

前五名客户销售金额合计(元)	738,677,322.17
占年度销售总额比例(%)	6.48%

3 成本

(1) 成本分析表

单位:元

分行业情况							
分行业	成本构成项目	本期金额	本期占总成本比例(%)	上年同期金额	上年同期占总成本比例(%)	本期金额较上年同期变动比例(%)	情况说明
分产品情况							
分产品	成本构成项目	本期金额	本期占总成本比例(%)	上年同期金额	上年同期占总成本比例(%)	本期金额较上年同期变动比例(%)	情况说明
磷矿石	直接材料		13.42		14.31	-0.89	

磷矿石	直接动力		1.51		1.63	-0.12	
磷矿石	直接人工		43.2		40.67	2.53	
磷矿石	制造费用		41.87		43.39	-1.52	
黄磷及下游产品	直接材料		62.21		62.82	-0.61	
黄磷及下游产品	直接动力		23.89		23.69	0.2	
黄磷及下游产品	直接人工		3.86		3.51	0.35	
黄磷及下游产品	制造费用		10.04		9.97	0.07	
贸易产品	买价		99.74		99.64	0.1	
贸易产品	运费		0.19		0.28	-0.09	
贸易产品	其他		0.07		0.08	-0.01	
氯碱	直接材料		24.54		25.39	-0.85	
氯碱	直接动力		57.85		64.89	-7.04	
氯碱	直接人工		4.33		2.16	2.17	
氯碱	制造费用		13.28		8.56	4.72	
有机硅	直接材料		93.58		95.64	-2.06	
有机硅	直接动力		2.14		0.35	1.79	
有机硅	直接人工		0.85		0.12	0.73	
有机硅	制造费用		3.43		3.9	-0.47	
供电装卸等其他	直接人工		16.46		13.8	2.66	
供电装卸等其他	制造费用		83.54		86.2	-2.66	
磷肥	直接材料		92.47		86.05	6.42	
磷肥	直接动力		2.89		3.88	-0.99	
磷肥	直接人工		0.62		1.78	-1.16	
磷肥	制造费用		4.02		8.28	-4.26	
草甘膦	直接材料		85.46				
草甘膦	直接动力		7.93				
草甘膦	直接人工		1				
草甘膦	制造费用		5.61				
甘氨酸	直接材料		76.70				
甘氨酸	直接动力		11.84				
甘氨酸	直接人工		1.33				
甘氨酸	制造费用		10.13				

(2) 主要供应商情况

前五名供应商采购金额合计（元）	1,517,945,221.52
占年度采购总额比例（%）	16.67

4 费用

单位：元 币种：人民币

项目	本期发生额	上期发生额	本期增减额	增减比例
销售费用	409,770,421.88	279,035,890.15	130,734,531.73	46.85%
管理费用	311,796,919.62	226,638,076.80	85,158,842.82	37.57%
财务费用	627,251,062.35	506,065,082.17	121,185,980.18	23.95%

- (1) 本期销售费用较上期增加 13073.45 万元，增幅 31.9%，主要由于公司本年新增合并泰盛公司、金信公司、龙马磷业；下属全资子公司贵州兴发投产、宜都兴发业务规模扩大。
- (2) 本期管理费用较上期增加 8515.88 万元，增幅 37.57%，主要由于合并范围增加及本期增发费用所致。

5 研发支出

(1) 研发支出情况表

单位：元

本期费用化研发支出	81,944,722.86
本期资本化研发支出	
研发支出合计	81,944,722.86
研发支出总额占净资产比例（%）	1.35
研发支出总额占营业收入比例（%）	0.72

(2) 情况说明

6 现金流

单位：元 币种：人民币

项目名称	本期期末数	上期期末数	本期期末金额较上期期末变动比例（%）
收到的税费返还	17,145,010.04	10,904,861.71	57.22%
支付给职工以及为职工支付的现金	505,450,715.53	381,235,267.56	32.58%
支付的各项税费	646,307,425.94	492,091,596.12	31.34%
支付其他与经营活动有关的现金	400,895,937.06	271,569,747.06	47.62%

收回投资收到的现金		1,006,780.12	-100.00%
取得投资收益收到的现金	3,589,942.73	132,456,088.82	-97.29%
收到其他与投资活动有关的现金	376,840,599.42	78,289,501.93	381.34%
投资支付的现金	24,770,000.00	80,488,750.00	-69.23%
取得子公司及其他营业单位支付的现金净额	57,392,429.30	7,239,778.60	692.74%
吸收投资收到的现金	8,000,000.00	6,100,000.00	31.15%
取得借款所收到的现金	8,655,287,190.48	6,470,108,036.58	33.77%
发行债券收到的现金	794,000,000.00		100%
收到其他与筹资活动有关的现金	22,820,000.00	43,910,000.00	-48.03%
偿还债务所支付的现金	8,230,105,919.92	5,893,941,710.65	39.64%
支付其他与筹资活动有关的现金	255,957,374.84	39,900,000.00	541.50%
汇率变动对现金及现金等价物的影响	-267,464.36	103,436.09	-358.58%

- (1) 收到税收返还较上期增加 57.22%，本期收到的退税款增加所致。
- (2) 支付给职工以及为职工支付的现金增加 32.58%，主要由于合并范围增加，职工人数增多，且薪酬水平较同期略有提升。
- (3) 支付的各项税费增加 31.34%，主要由于合并范围增加，业务规模扩大所致。
- (4) 支付其他与经营活动有关的现金增加 47.62%，主要由于业务规模扩大，运费、港口费用等支出增加所致。
- (5) 收回投资收到的资金减少 100%，本期未发生。
- (6) 取得投资收益收到的现金 97.29%，主要由于本期从合营、联营等投资单位取得的现金收益减少所致。
- (7) 收到其他与投资有关的现金增加 381.34%，主要收到中央预算内固定资产投资补助增加。
- (8) 投资支付的现金减少 67.23%，主要本期投资支出减少所致。
- (9) 取得子公司及其他营业单位支付的现金净额增加 692.74%，主要由于本期收购龙马磷业所致。
- (10) 吸收投资收到的现金增加 31.15%，主要由于子公司吸收少数股东投资收到的现金所致。
- (11) 取得借款收到的现金增加 33.77%，主要由于本期取得借款增加所致。
- (12) 发行债券收到的现金增加 100%，本期发行公司债券。
- (13) 收到其他与筹资活动有关的现金减少 48.03%，主要由于收到专项资金减少所致。
- (14) 偿还债务所支付的现金增减 39.64%，主要由于本期到期债务增加所致。
- (15) 支付其他与筹资活动有关的现金增加 541.5%，主要是支付的借款保证金增加所致。

7 其他

(1) 公司利润构成或利润来源发生重大变动的详细说明

本期公司利润总额 58,629.71 万元、净利润 53,932.22 万元、归属于母公司净利润 49,431.1 万元,分别较去年同期的 13,397.72 万元、7,821.75 万元、5,847.39 万元,增长 337.61%、589.52%、745.35%,整体经营成果较去年同期有了大幅度的增加,主要利润构成情况:

(1)本期取得投资收益 52040.63 万元,较去年同期的 15456.13 万元增加 36584.5 万元,增幅 236.7%,对联营、合营企业的投资收益从去年同期的 14218.45 万元下降到 7317.6 万元,减幅 48.53%。本期投资收益增加主要是购买湖北泰盛股权时,对原持有的湖北泰盛 24%股权及湖北兴瑞对金信公司 50%股权按公允价值确认投资收益所致,此类因素共增加其他投资收益 43755.2 万元。

(2)子公司宜都兴发化工有限公司本期亏损 12197.94 万元,去年同期亏损 20493.1 万元,本期经营得到改善,减亏 8295.16 万元。

(2) 公司前期各类融资、重大资产重组事项实施进度分析说明

公司七届十五次董事会以及公司 2014 年第一次临时股东大会于 2014 年 1 月 24 日和 2014 年 2 月 28 日审议通过了关于发行股份购买资产的相关议案。公司决定向浙江金帆达发行股份购买其持有的泰盛公司 51%股权,本次交易的发行价格 12.71 元/股,发行数量 95,344,295 股。2014 年 7 月 4 日,泰盛公司依法就本次发行股份购买资产过户事宜履行工商变更登记手续。2014 年 7 月 14 日,本公司已向中国证券登记结算有限责任公司上海分公司办理完成本次交易涉及的新增股份登记手续。

公司七届十八次董事会以及公司 2013 年度股东大会于 2014 年 4 月 12 日和 2014 年 5 月 7 日审议通过了关于发行短期融资券的议案。2014 年 11 月 28 日公司收到中国银行间市场交易商协会的《接受注册通知书》(中市协注【2014】CP462 号),接受公司短期融资券的注册,公司发行短期融资券注册金额为 10 亿元。2015 年 1 月 15 日,公司正式发行 2015 年度第一期短期融资券,此次融资券发行额为 3 亿元人民币。

(3) 发展战略和经营计划进展说明

2014 年主要经营目标是力争实现营业收入 116 亿元。2014 年公司实现营业收入 113.92 亿元,完成经营目标的 98.21%,基本完成了年初确定的经营目标。

(二) 行业、产品或地区经营情况分析**1、 主营业务分行业、分产品情况**

单位:元 币种:人民币

主营业务分行业情况						
分行业	营业收入	营业成本	毛利率 (%)	营业收入比上年增减 (%)	营业成本比上年增减 (%)	毛利率比上年增减 (%)
化工	11,237,386,392.07	9,770,810,404.01	13.05	5.06	1.03	增加 3.47 个百分点
主营业务分产品情况						
分产品	营业收入	营业成本	毛利率 (%)	营业收入比上年增减 (%)	营业成本比上年增减 (%)	毛利率比上年增减 (%)
磷矿石	737,788,468.29	252,063,007.27	65.84	-2.19	-5.83	增加 1.33 个百分点
黄磷及下游产品及其他	2,282,400,094.01	1,831,454,839.06	19.75	27.87	32.08	减少 2.57 个百分点
贸易	5,265,946,779.45	5,115,207,049.96	2.86	-23.15	-23.57	增加 0.53 个百分点
氯碱	346,958,492.01	254,477,913.35	26.65	-27.67	-38.89	增加 13.45 个百分点
肥料	1,578,012,666.17	1,485,995,080.91	5.83	249.85	181.35	增加 7.54 个百分点
草甘膦及甘氨酸等	568,611,878.64	356,671,448.94	37.27			

主营业务分行业和分产品情况的说明

上年同期, 主营业务产品中不含草甘膦和甘氨酸。

2、 主营业务分地区情况

单位:元 币种:人民币

地区	营业收入	营业收入比上年增减 (%)
国内	9,188,297,043.88	8.07
国外	2,049,089,348.19	-6.60

主营业务分地区情况的说明

(三) 资产、负债情况分析**1 资产负债情况分析表**

单位:元

项目名称	本期期末数	上期期末数	上期期末数	上期期末数	本期期末金额	情况说明

		占总资产的 比例 (%)		占总资产的 比例 (%)	较上期期末变 动比例 (%)	
货币资金	1,288,978,645.13	6.56	783,359,404.18	5.20	64.54	主要因融资需求, 保证金增加所致
其他应收款	50,888,502.87	0.26	109,993,528.04	0.73	-53.74	主要由于本期回收部分应收款所致
其他流动资产	369,018,576.89	1.88	186,478,766.77	1.24	97.89	主要由于本期待抵扣税款增加所致
长期股权投资	264,794,967.22	1.35	459,870,469.26	3.05	-42.42	主要由于本期重组湖北泰盛化工有限公司, 本公司由实施重大影响转为实际控制所致
固定资产	9,867,039,799.05	50.18	7,440,022,007.11	49.35	32.62	主要由于合并范围增加所致
工程物资	18,591,768.17	0.09	10,071,859.74	0.07	84.59	主要由于购置专用设备尚未领用安装所致
无形资产	2,028,571,111.13	10.32	1,444,923,622.44	9.58	40.39	主要由于合并范围增加所致
商誉	878,925,163.93	4.48				主要由于合并湖北泰盛、宜昌金信及瓮安龙马所致
递延所得税资产	37,362,085.45	0.19	17,309,673.25	0.11	115.85	主要由于本期内部销售未实现利润递延形成
短期借款	4,973,182,386.22	25.29	3,410,722,585.03	22.62	45.81	主要由于本期银行贷款增加所致
应付票据	303,590,000.00	1.54	53,162,600.00	0.35	471.06	主要由于本期采用票据结算增加所致
应付账款	1,581,648,123.78	8.04	1,003,662,411.61	6.66	57.59	主要由于合并范围扩增及生产规模扩大带来的生产经营应付款、工程项目建设带来的应付工程款均有增加所致
应付利息	93,215,636.13	0.47	51,770,396.51	0.34	80.06	主要由于本期发行中期票据利息增加所致
一年内到期的非流动负债	1,634,621,294.01	8.31	1,249,153,569.65	8.29	30.86	主要一年内到期的长期借款增加所致
长期借款	1,817,109,136.53	9.24	2,844,992,977.63	18.87	-36.13	主要是在一年内到期的长期借款相对增加, 重分类至一年内到期的非流动科目所

						致
应付债券	1,592,264,527.77	8.10	794,449,722.24	5.27	100.42	主要是本期发行债券所致
专项应付款	332,234,000.00	1.69	227,084,000.00	1.51	46.30	主要是本期收到财政拨款增加所致
递延收益	405,231,052.43	2.06	307,119,388.15	2.04	31.95	主要是本期收到政府补助增加所致
递延所得税负债	64,261,362.90	0.33				主要是合并湖北泰盛、宜昌金信资产评估增值所致
资本公积	2,862,408,631.92	14.56	1,888,403,337.03	12.53	51.58	主要由于发行股份购买资产增加股本溢价、收到中央预算内固定资产投资补助增加资本公积等原因所致
其他综合收益	-518,410.27	-263.66	-760,389.72	-504.35	31.82	主要是外币报表折算差额增加所致
专项储备	22,042,246.75	0.11	12,596,538.28	0.08	74.99	主要由于合并范围增加所致

(四) 核心竞争力分析

报告期内，公司核心竞争力未发生重要变化

(五) 投资状况分析

1、 对外股权投资总体分析

报告期，公司对外股权投资额 14,010.32 万元，较上年同期相比减少 19,507.55 万元，同比减少 58.04%，2014 年公司主要股权投资情况具体如下：

被投资的公司名称	主要经营活动	占被投资公司权益的比例 (%)
重庆兴发金冠化工有限公司	二硫化碳产品、二甲基亚砷产品以及其他化工产品的生产、销售	50
云阳盐化有限公司	工业盐、液体盐生产和销售	35
湖北瓮福蓝天化工有限公司	化工	49
河南兴发昊利达肥业有限公司	化肥	40
上海三福明电子材料有限公司	贸易	50

(1) 持有非上市金融企业股权情况

所持对象名称	最初投资金额(元)	持有数量(股)	占该公司股权比例(%)	期末账面价值(元)	报告期损益(元)	报告期所有者权益变动(元)	会计核算科目	股份来源
湖北银行股份有限公司	30,000,000			30,000,000				
湖北兴山农村合作银行	8,000,000			8,000,000				
瓮安县农村信用合作联社	1,626,250			1,626,250				
合计	39,626,250		/	39,626,250			/	/

持有非上市金融企业股权情况的说明

2、募集资金使用情况

(1) 募集资金总体使用情况

√适用□不适用

单位:万元 币种:人民币

募集年份	募集方式	募集资金总额	本年度已使用募集资金总额	已累计使用募集资金总额	尚未使用募集资金总额	尚未使用募集资金用途及去向
2012	非公开发行	128,918.41	21,162.72	115,800.94	13,117.47	存储在募集资金账户内,尚未投入使用
合计	/	128,918.41	21,162.72	115,800.94	13,117.47	/
募集资金总体使用情况说明			<p>根据公司七届十四次董事会决议,公司决定用2亿元闲置募集资金暂时补充流动资金,上述资金从兴业银行宜昌分行支取12000万元和中国银行宜昌西陵支行支取8000万元,使用期限不超过6个月,自补充流动资金实际划拨之日起开始计算。在本次使用闲置募集资金到期日之前,该部分资金将及时归还至募集资金专户。本次使用部分闲置募集资金暂时补充公司流动资金不会改变或变相改变募集资金用途。</p> <p>2014年4月29日,公司已将本次闲置募集资金暂时补充流动资金从中国银行宜昌西陵支行支取的8000万元归还并转入募集资金专用账户。2014年5月5日、5月6日,公司已将本次闲置募集资金暂时补充流动资金从兴业银行宜昌分行支取的12000万元归还并转入募集资金专用账户。公司已将上述募集资金归还情况通知了公司的保荐机构和保荐代表人。</p> <p>根据公司七届二十次董事会决议,公司决定用2亿元闲置募集资金暂时补充流动资金,其中从兴业银行宜昌分行支取5000万元,使用期限不超过3个月,从兴业银行宜昌分行支取5000万元,使用期限不超过6个月,从中国银行宜昌西陵支行支取5000万元,使用期限不超过4个月,从中国银行宜昌西陵支行支取5000万元,使用期限不超过7个月,自补充流动资金实际划拨之日起开始计算。在本次使用闲置募集资金到期日之前,该部分资金将及时归还至募集资金专户。本次使用部分闲置募集资金暂时补充公司流动资金不会改变或变相改变募集资金用途。</p>			

	<p>2014年8月8日，公司已将本次闲置募集资金暂时补充流动资金从兴业银行宜昌分行支取的5000万元归还并转入募集资金专用账户。2014年9月5日，公司已将本次闲置募集资金暂时补充流动资金从中国银行宜昌西陵支行支取的5000万元归还并转入募集资金专用账户。2014年11月7日，公司已将本次闲置募集资金暂时补充流动资金从兴业银行宜昌分行支取的5000万元归还并转入募集资金专用账户。2014年11月21日，公司已将本次闲置募集资金暂时补充流动资金从中国银行宜昌西陵支行支取的5000万元归还并转入募集资金专用账户。公司已将上述募集资金归还情况通知了公司的保荐机构和保荐代表人。</p> <p>根据公司七届二十五次董事会和2014年第三次临时股东大会决议，公司决定将10万吨/年湿法磷酸精制项目部分募集资金3000万元；200万吨/年选矿项目部分募集资金10500万元，合计13500万元用于永久补充流动资金，占公司募集资金总额的10.47%。本次变更为永久性补充流动资金，变更后无法单独核算效益。变更后无募集资金投资项目已对外转让或置换情况。</p>
--	--

(2) 募集资金承诺项目情况

√适用 □不适用

单位:万元 币种:人民币

承诺项目名称	是否变更项目	募集资金拟投入金额	募集资金本年度投入金额	募集资金累计实际投入金额	是否符合计划进度	项目进度	预计收益	产生收益情况	是否符合预计收益	未达到计划进度和收益说明	变更原因及募集资金变更程序说明
向兴山县水电专业公司收购宜都兴发化工有限公司49%股权	否	26,870.00	0	26,870.00	是	100.00%	/	/	是	/	/
增资宜都兴发化工有限公司并新建10万吨/年湿法磷酸精制项目	否	54,801.36	6,445.10	44,739.46	是	81.64%	/	/	是	/	/
增资宜都兴发化工有限公司并新建200万吨/年选矿项目	否	12,907.64	1,190.92	9,825.54	是	76.12%			是		
补充公司流动资金	否	26,921.00	26.70	20,865.94	是	100.13%	/	/	是	/	/
部分募集资金	是	13,500	13,500	13,500	是	100.00%	/	/	是	/	/

永久补充流动资金											
合计	/	135,000.00	21,162.72	115,800.94	/	/		/	/	/	/
募集资金承诺项目使用情况说明			截至2014年12月31日, 公司在中国建设银行股份有限公司的募集资金存储专户(账号42201338601050207022)和兴业银行股份有限公司的募集资金存储专户(账号417010100100148553), 因为相关项目已经完成, 根据公司经营需要, 上述募集资金专户将不再使用, 公司将剩余利息收入26.70万元转到自有账户, 并对上述募集资金存储专户办理了专户注销手续。								

(3) 募集资金变更项目情况

√适用 □不适用

单位:万元 币种:人民币

变更投资项目资金总额			13,500							
变更后的项目名称	对应的原承诺项目	变更项目拟投入金额	本年度投入金额	累计实际投入金额	是否符合计划进度	变更项目的预计收益	产生收益情况	项目进度	是否符合预计收益	未达到计划进度和收益说明
补充流动资金	增资宜都兴发化工有限公司并新建10万吨/年湿法磷酸精制项目	3,000	3,000	3,000	是			100%		
补充流动资金	增资宜都兴发化工有限公司并新建200万吨/年选矿项目	10,500	10,500	10,500	是			100%		
合计	/	13,500	13,500	13,500	/		/	/	/	/
募集资金变更项目情况说明			截止2014年11月初, 公司累计获得湖北省财政厅、国土资源厅下达给10万吨/年湿法磷酸精制项目和200万吨/年选矿项目的湖北宜昌中低品位磷矿资源综合利用示范资金预算(以下简称“专项资金”)17000万元。根据财政部和国土资源部专项资金管理的要求, 专项资金专款专用, 任何单位和个人不得截留、挤占和挪用, 为满足财政专项资金监管需要, 公司优先安排专项资金投入到10万吨/年湿法磷酸精制项目和200万吨/年选矿项目。目前宜都兴发200万吨/年选矿项目已基本建成, 10万吨/年湿法磷酸精制项目主体工程已基本建成, 进入试车阶段。由于在制定2012年非公开发行股票募集资金方案时部分尚未预计到的专项资金投入到募投项目以及募投项目投资方案优化调整等原因, 预计2012年非公开发行股票募集资金使用有较大节余。为保证专项资金专款专用, 同时提高募集资金使用效率, 降低资金使用成本, 为公司和广大股东创造更大的价值, 公司决定将预计节余的13500万元募集资金永久补充流动资金, 符合公司和广大股东的利益。该议案已于2014年11月4日公司七届二十五次董事会审议通过, 已于2014年11月20日公司2014年第三次临时股东大会审议通过。							

(4) 其他

3、主要子公司、参股公司分析

单位:万元

公司名称	业务性质	主要产品或服务	注册资本	持股比例	总资产	净资产	净利润
兴山县兴营矿产有限公司	采掘业	矿石开采、加工、销售	500	100	533.81	503.75	10.96

宜昌楚磷化工有限公司	化工	精细磷酸盐产品的生产销售	6000	100	30,168.45	17,122.40	6,807.99
兴山巨安爆破工程有限公司	施工	硇室爆破、岩土爆破、民爆物品的使用和存储、道路危险货物运输	100	100	1,073.43	626.91	394.91
湖北兴发化工进出口有限公司	贸易	自营及代理化工产品、相关技术及金属、农产品、电子产品的进出口业务	5000	100	20,759.85	5,443.10	190.84
神农架武山矿业有限责任公司	采掘业	磷矿石开采、加工、销售；磷化工产品生产、销售；游览景区管理，住宿、餐饮服务	5000	100	41,359.23	6,732.32	670.40
湖北泰盛化工有限公司	化工	生产销售精细磷酸盐产品及相关化学产品、生产销售农药	20000	75	163,320.28	114,331.18	5,064.54
广西兴发化工有限公司	化工	生产销售三聚磷酸钠、工业磷酸、食品添加剂磷酸	5000	100	10,598.39	5,674.96	-24.20
兴发集团湖北省磷化工研究院有限公司	检测服务	磷化工产品及其原辅材料质量检测；精细化工产品生产、销售；房屋租赁	5000	100	10,659.33	5,489.53	44.13
宜昌兴发贸易有限公司	贸易	自营及代理化工产品和相关技术的进出口业务	5000	100	289.69	4,930.11	-259.46
湖北兴福电子材料有限公司	化工	化工产品及其包装物的生产销售；电子化学品、金属制品、机械器具及零件的批发及其相关技术服务与咨询	13800	90.94	30,831.65	16,168.04	78.54
宜都兴发化工有限公司	化工	磷肥、磷复肥、磷酸及其他精细化工产品生产及销售	131209	100	421,389.31	102,374.50	-12,197.94
保康楚烽化工有限责任公司	化工	磷矿石开采、加工、销售；磷化工产品生产销售	16500	100	72,726.68	28,521.47	907.26
兴山县峡口港有限责任公司	服务	港口装卸、运输业务	8000	100	26,958.70	10,754.47	660.05
安宁盛世达化工有限公司	化工	精细磷酸盐产品的生产销售	500	70	986.11	842.14	-187.61
宜昌金信化工有限公司	化工	精细化工产品的生产、销售	10000	75	56,524.06	17,196.59	-36.23
扬州瑞阳化工有限责任公司	化工	工业磷酸、食品级磷酸生产、销售	5000	100	4,323.16	4,838.98	95.61
兴山县红星矿业有限责任公司	采掘业	磷矿加工、销售及其他矿产品销售	3000	100	1,218.10	3,580.78	-141.28

兴山安捷电气检测有限公司	检测服务	输电线路及电气设备检测	50	100	43.41	162.60	49.15
湖北兴瑞化工有限公司	化工	化工产品生产、销售	60000	50	339,004.74	70,409.77	3,329.33
贵州兴发化工有限公司	化工	二甲基亚砷及相关产品的生产、销售	8000	51	20,127.47	8,774.32	-312.18
襄阳兴发化工有限公司	化工	化工原料及化工产品的生产、销售	20000	100	50,346.21	19,948.97	-4.84
兴山县瑞泰矿山技术咨询服务	服务	矿山地质工程设计与咨询	300	100	375.50	315.89	7.33
新疆兴发化工有限公司	化工	化工产品的生产及销售	10000	100	32,706.49	9,374.95	-2,412.74
宜昌枫叶化工有限公司	化工	磷矿石加工销售	79800	51	77,625.75	89,175.17	3,528.55
湖北三恩硅材料开发有限公司	采掘	硅石矿开采、加工销售	800	70	3,164.58	-175.78	-37.63
兴山县人坪河电力有限公司	电站	电力开发	50	100	3,272.75	-266.54	-137.23
湖北科迈新材料有限公司	化工	生产、销售纳米碳酸钙产品	3000	60	8,384.80	3,018.62	17.24
湖北富兴化工有限公司	化工	生产、销售三氯化磷、磷酸盐及副产品	9000	100	3,315.43	3,064.09	-32.64
武汉兴发目遥贸易有限公司	化工	贸易	3000	65	1,290.82	707.36	103.65
兴发闻达巴西有限公司	贸易	化工产品的进出口代理业务	180(雷尔)	51	0.00	-99.53	-63.10
兴发美国公司	贸易	化工产品的进出口代理业务	500(美元)	100	6,351.29	3,203.16	76.60
兴发香港进出口有限公司	贸易	化工产品的进出口代理业务	100(港币)	100	12,326.36	329.04	102.55
广东粤兴发进出口有限公司	贸易	化工产品、矿产品的销售	5000	100	10,935.26	5,283.02	234.80
兴发(上海)国际贸易有限公司	贸易	贸易	1000	100	45.10	-4.90	-4.90

瓮安龙马磷业有限公司	化工	黄磷生产销售	5000	100	23,097.62	9,319.24	523.15
重庆兴发金冠化工有限公司	化工	二甲基亚砷及相关产品的生产、销售	12000	50	22,981.00	13,728.00	-1,029.00
上海三福明电子材料有限公司	贸易	贸易	600(美元)	50	9,726.29	8,996.69	1,199.64
河南兴发昊利达肥业有限公司	化肥	化肥生产、销售	10000	40	20,686.64	12,010.08	684.22

4、非募集资金项目情况

√适用 □不适用

单位:万元 币种:人民币

项目名称	项目金额	项目进度	本年度投入金额	累计实际投入金额	项目收益情况
后坪硐探工程	49,500	86%	17,416.09	42,749.13	项目尚未建成
20万吨/年有机硅单体项目(一期)	50,745.87	20%	14,324.53	15,939.28	项目尚未建成
峡口港二期扩建	29,800	60%	6,989.56	12,502.90	项目尚未建成
10万吨/年草甘膦原药扩建项目一期(6万吨/年)	58,246	20%	3,808.50	3,808.50	项目尚未建成
合计	188,291.87	/	42,538.68	74,999.81	/
非募集资金项目情况说明					

二、董事会关于公司未来发展的讨论与分析

(一) 行业竞争格局和发展趋势

2015年,公司面临的国内外经济环境将更加复杂多变,不确定性不稳定性仍然存在。磷化工行业产能结构性过剩的问题依然突出,竞争十分激烈,但磷化工产品及其下游市场需求将稳中有增,产销量将保持低速增长,磷酸盐产品受出口退税率上调的影响,毛利率可能有所改善。磷肥受出口政策变化影响,产能过剩的压力将有所缓解。同时磷化工行业将进一步提高行业准入标准,加大落后产能淘汰力度,鼓励磷矿资源向大型磷化工企业集中,促进磷化工行业整合和升级转型。公司拥有丰富的磷矿资源以及矿电磷一体化的产业链,加上宜昌、宜都园区循环经济产业链优势明显,这为公司在新的行业背景下,赢得发展先机提供了有力的支持。

(二) 公司发展战略

公司将坚持走精细化、专用化、高端化和绿色化的化工发展道路,进一步争取和巩固资源优势,持续抓好节能减排和环境保护。大力发展循环经济,努力提升资源综合利用水平。持续推进

技术创新，进一步延伸产业链，提升主导产品档次和附加值，努力培育新的利润增长点，建设国际知名的精细化工企业。

(三) 经营计划

2015 年, 公司力争实现营业收入 141 亿元, 确保重大安全、环保、质量事故为零。为确保实现上述经营目标, 公司将采取以下措施。

1、科学组织生产经营。一是强化生产组织管理。磷化工板块充分利用多种产品可调剂优势, 扩大效益高的产品产量。矿山、水电持续推进装备自动化和成本管理。宜昌园区狠抓装置技改及扩建, 大幅压缩生产成本, 有机硅、甘氨酸成本达到行业一流水平, 草甘膦成本达到行业领先水平。宜都园区重点抓好 836 装置稳产高产和湿法磷酸质量提升, 缓控释肥达产达效, 力争实现扭亏。襄阳园区黄磷、纳米碳酸钙装置达产达效。加快硫化工转型升级, 统筹组织新疆兴发、贵州兴发、重庆金冠生产, 减亏增效。二是加大市场营销力度。准确把握磷矿石、磷铵、草甘膦、有机硅等重点产品市场形势, 拓展销售渠道, 提高市场份额。加大草甘膦及制剂市场开拓力度, 确保市场开发取得重大突破。加强电子化学品市场拓展, 力争 IC 级磷酸销售实现突破。磷化工板块抓好差异化销售, 加强渠道管理, 着力拓展美国、欧盟等海外高端市场, 提高产品销售利润。三是加快国际化发展步伐。打造具备海外业务开拓和经营管理能力的专业团队, 充分了解和掌握美国、欧洲、东南亚等国家和地区法律、金融、财税等政策, 深挖海外市场商机, 突出开发终端客户, 增加海外客户数量, 争取海外业务规模和质量取得明显提升。强力拓展欧洲市场, 在欧洲筹建公司, 与欧洲客户建立战略伙伴合作关系; 在东南亚搭建营销平台, 确保东南亚市场开拓取得显著成效; 大力开拓草甘膦市场, 草甘膦客户联合登记注册数量新增 10 个以上。充分利用兴发香港融资平台, 抓好自产产品通过香港公司外销工作, 全面开展转口、离岸等国际业务, 扩大业务规模, 增强融资能力。四是做强做优贸易业务。培育核心贸易业务和产品, 重点发展磷矿石、黄磷、传统磷酸盐、有机硅上下游、有机磷及农药、肥料、氯碱化工及上下游、电子化学品等八类业务, 努力提高贸易利润水平; 严格风险管控, 确保资金安全, 健全以利润为导向的考核机制, 确保贸易业务有序开展。

2、大力推动技术创新。一是狠抓技术创新项目攻关。开发并推出 5 种功能性钠系复配磷酸盐、开发 3 种新型复合肥、1 种电子级化学品和 2 种钾盐、钙盐新产品; 开发 6 种新水处理剂并应用于公司各园区; 加强磷矿配矿、选矿研究, 抓好磷矿浮选捕收剂配方开发, 建成浮选捕收药剂生产装置; 完成 THPO 应用研究并推向市场; 加大有机磷水处理剂、阻燃剂的技术研发和项目前期工作; 大力推进矿山、磷酸盐等传统产业改造升级, 狠抓三废综合利用和节能减排技术攻关。二是加强技术创新体系建设。认真谋划磷化工研究院运营, 完善复配磷酸盐、有机磷、有机硅应用实验室建设。构筑好瑞泰公司平台, 对外承接技术咨询等业务。持续推进与知名高校和科研院所的产学研合作, 促进有机硅、有机磷、磷肥等下游产品研发。

3、有序推进项目建设。一是宜昌园区加快推进重点项目建设, 确保 10 万吨有机硅单体 5 月投产, 6 万吨草甘膦 9 月投产, 4 万吨甘氨酸 10 月投产。二是加快兴山刘草坡、白沙河环境治理

项目建设，防范环保风险。三是矿山以提高产能为重点，确保瓦屋IV矿段首采区达产达效；树空坪重介质选矿二期工程建成并达产达效。四是水电抓好增效扩容改造项目，力争南阳河流域电站增效扩容改造项目完工。

4、完善企业规范治理。一是依法规范企业治理。以信息披露为重点，落实重大事项报告和内幕信息登记制度。强化内控制度的执行与检查，提高执行内控制度的意识和能力，防范企业风险。二是加强战略研究及投资管理。科学编制“十三五”及中长期发展规划，做好重点领域、重点行业、重点地区的战略发展研究，提高战略管控水平。严格项目投资和规范管理，确保新建项目成为新的利润增长点。三是加强财务及考核管理。继续压缩非生产性费用开支，加大财务稽核力度，强化财务预算的硬约束；扩宽融资渠道，完成短融券发行、超短融注册发行。以精细化考核为抓手，提高生产经营计划与考核方案的科学性、针对性和可操作性。四是强化安全环保管理。严格贯彻落实新《环境保护法》、《安全生产法》，扎实抓好重点领域的安全环保管理，刘草坡化工厂完成黄磷电炉渣汽治理项目，白沙河化工厂完成黄磷尾气净化脱硫项目，宜昌园区废水治理、宜都园区磷石膏综合利用取得显著成效。五是加强质量管理。严格产供销各环节的质量管控，加大产品质量和体系运行监管力度，获得全国石化行业优秀质量管理小组奖2个；行业标准制定权2个、国家标准制定权2个。六是加强人力资源管理。强化编制管理，科学定岗定员，规范岗位从业资格；实施人力资源管理信息化；进一步探索完善以岗位技能为基础的绩效工资制，系统优化设计岗位薪酬体系。

(四) 因维持当前业务并完成在建投资项目公司所需的资金需求

2015年，公司将保持原有银行融资渠道的同时，积极做好短期融资券的发行以及超短期融资券和公司债的注册发行工作，有效改善公司的负债结构，进一步控制资金成本；同时严格控制非生产性费用的支出，加强内部审计工作，严格招投标程序，有效降低公司的经营成本，以满足公司所需要的资金需求。

(五) 可能面对的风险

未来公司发展面临的风险主要来自三个方面：一是近年来公司高度重视安全环保管理工作，但由于公司所属行业的特殊性，且主要生产基地位于长江沿岸、三峡库区，面临的安全环保压力较大；二是部分子公司扭亏压力较大。肥料产业虽大幅度减亏，但扭亏的压力依然较大；硫化工受产能过剩等因素影响，产品价格低迷；三是草甘膦市场行情波动较大，盈利能力较前期明显减弱。

三、董事会对会计师事务所“非标准审计报告”的说明

(一) 董事会、监事会对会计师事务所“非标准审计报告”的说明

适用 不适用

(二) 董事会对会计政策、会计估计或核算方法变更的原因和影响的分析说明

□适用 √不适用

(三) 董事会对重要前期差错更正的原因及影响的分析说明

□适用 √不适用

四、利润分配或资本公积金转增预案**1. 现金分红政策的制定、执行或调整情况**

2014年4月12日公司七届十八次董事会及2014年5月7日公司2013年年度股东大会审议通过了关于部分修改《公司章程》的议案，在公司章程的利润分配相关条款中明确了现金分红的优先顺序以及差异化多元化分红政策。

2014年4月12日公司七届十八次董事会及2014年5月7日公司2013年年度股东大会审议通过了关于2013年度利润分配方案：以公司2013年12月31日的总股本435390027股为基数，向股权登记日在册的全体股东每10股派发现金1元（含税）。2014年6月10日，公司刊登了分红派息实施公告；确定6月13日为股权登记日，6月16日为除息日和红利发放日。

2. 报告期内盈利且母公司未分配利润为正，但未提出现金红利分配预案的，公司应当详细披露原因以及未分配利润的用途和使用计划

□适用 √不适用

3. 公司近三年（含报告期）的利润分配方案或预案、资本公积金转增股本方案或预案

单位：元 币种：人民币

分红年度	每10股送红股数（股）	每10股派息数（元）（含税）	每10股转增数（股）	现金分红的数额（含税）	分红年度合并报表中归属于上市公司股东的净利润	占合并报表中归属于上市公司股东的净利润的比率（%）
2014年	0	2	0	106,146,864.4	494,310,956.55	21.47
2013年	0	1	0	43,539,002.7	58,473,945.57	74.46
2012年	0	3	0	130,617,008.1	286,397,853.79	45.61

五、积极履行社会责任的工作情况**(一) 社会责任工作情况**

公司已披露2014年度社会责任报告，全文见上海证券交易所网站 www.sse.com.cn

(二) 属于国家环境保护部门规定的重污染行业的上市公司及其子公司的环保情况说明

第五节 重要事项

一、重大诉讼、仲裁和媒体普遍质疑的事项

√适用 □不适用

(一) 诉讼、仲裁或媒体质疑事项已在临时公告披露且无后续进展的

事项概述及类型	查询索引
<p>湖北兴发化工进出口有限公司诉杭州天道能源有限公司和浙江天道控股集团有限公司一案已于 2012 年 7 月 12 日在宜昌市中级人民法院开庭审理。在本案审理过程中，经法院主持调解，原被告及担保人自愿达成协议。宜昌市中级人民法院出具了民事调解书，具体内容如下：(1)被告杭州天道能源有限公司、浙江天道控股集团有限公司自愿向原告湖北兴发化工进出口有限公司偿还贷款本金 2126 万元、赔偿损失 300 万元；案件受理费 170610 元，人民法院减半收取 85305 元，保全费 5000 元，以上二项费用共计 90305 元，由被告杭州天道能源有限公司、浙江天道控股集团有限公司承担。(2)被告杭州天道能源有限公司、浙江天道控股集团有限公司于 2012 年 7 月 15 日前向原告湖北兴发化工进出口有限公司支付 500 万元；于 2012 年 7 月 30 日前向原告湖北兴发化工进出口有限公司支付 1000 万元；于 2012 年 8 月 15 日前向原告湖北兴发化工进出口有限公司支付 626 万元及诉讼费保全费 90305 元；于 2012 年 8 月 30 日前向原告湖北兴发化工进出口有限公司支付赔偿款 300 万元。何娟娣作为担保人对上述全部款项承担连带清偿责任。2012 年 8 月冻结、查封何娟娣拥有的 7 套房产及土地。冻结查封扣押杭州天道能源有限公司 6 套房产及土地、5 项股权、两辆汽车。2013 年 1 月 4 日，宜昌市中级人民法院以（2013）鄂宜昌中执审字第 00006 号执行裁定书裁定：执行担保人王小华、杭州富邦能源有限公司的财产，以担保人王小华、杭州富邦能源有限公司应当履行义务部分的财产为限。2013 年 12 月，追加了王小华在上海两家公司上海桐琨资产有限公司、上海鑫准实业有限公司为本案的被执行人。截止 2013 年 12 月 31 日，已挽回经济损失 1010 万元。目前已对查封何娟娣拥有的 6 套房产及土地，查封杭州天道能源有限公司 6 套房产及土地进行了评估，评估价格为 2092 万元，查封执行的财产经三次拍卖流拍，降价变卖成功的可能性大，执行已变更法院，加大了执行力度，执行方案可行，变卖抵偿不足部分，将执行被申请人其他财产，收回本金及损失的可能性很大。</p>	<p>上述事项已于 2012 年 6 月 25 日、2012 年 7 月 13 日在上海证券交易所网站公司并刊登在中国证券报、上海证券报、证券时报、证券日报上。具体内容详见公告：临 2012-37、临 2012-39。</p>

二、报告期内资金被占用情况及清欠进展情况

□适用 √不适用

三、破产重整相关事项

本年度公司无破产重整相关事项。

四、资产交易、企业合并事项

√适用 □不适用

(一) 公司收购、出售资产和企业合并事项已在临时公告披露且后续实施无变化的

事项概述及类型	查询索引
2014年1月24日、2014年2月28日公司七届十五次董事会以及2014年第一次临时股东大会审议通过了关于发行股份购买资产的相关议案，公司同意向浙江金帆达生化股份有限公司发行股份购买其持有的湖北泰盛化工有限公司51%的股权。2014年7月4日，泰盛公司依法就本次发行股份购买资产过户事宜履行工商变更登记手续。2014年7月14日，本公司已向中国证券登记结算有限责任公司上海分公司办理完成本次交易涉及的新增股份登记手续。	上述事项已分别于2014年1月25日、2014年3月1日、2014年7月8日和2014年7月17日在上海证券交易所网站公司并刊登在中国证券报、上海证券报、证券时报、证券日报上。具体内容详见公告：临2014-07、临2014-19、临2014-51、临2014-57。
2014年4月12日，公司七届十八次董事会审议通过了关于吸收合并兴山县红星矿业有限责任公司的议案。公司将全资子公司兴山县红星矿业有限责任公司实施整体吸收合并。	上述事项已于2014年4月15日在上海证券交易所网站公司并刊登在中国证券报、上海证券报、证券时报、证券日报上。具体内容详见公告：临2014-31。
2014年6月10日，公司七届二十一次董事会审议通过了关于收购瓮安县龙马磷业有限公司全部股权的议案。同意公司收购龙马磷业100%的股权	上述事项已于2014年6月11日在上海证券交易所网站公司并刊登在中国证券报、上海证券报、证券时报、证券日报上。具体内容详见公告：临2014-47。
2014年10月15日，公司七届二十四次董事会审议通过了收购湖北悦瑞环保科技有限公司草甘膦含盐废水处理项目相关资产的议案。同意公司收购湖北悦瑞环保科技有限公司草甘膦含盐废水处理项目相关资产。	上述事项已于2014年10月16日在上海证券交易所网站公司并刊登在中国证券报、上海证券报、证券时报、证券日报上。具体内容详见公告：临2014-76。

五、公司股权激励情况及其影响

□适用 √不适用

六、重大关联交易

√适用 □不适用

(一) 与日常经营相关的关联交易**1、已在临时公告披露且后续实施无进展或变化的事项**

事项概述	查询索引
------	------

公司七届十八次董事会和 2013 年年度股东大会审议通过了关于预计 2014 年日常关联交易的议案。	上述事项已于 2014 年 4 月 15 日在上海证券交易所网站公司并刊登在中国证券报、上海证券报、证券时报、证券日报上。具体内容详见公告：临 2014-29。
公司七届二十三次董事会和 2014 年第二次临时股东大会审议通过了关于调整 2014 年预计日常关联交易的议案	上述事项已于 2014 年 7 月 29 日在上海证券交易所网站公司并刊登在中国证券报、上海证券报、证券时报、证券日报上。具体内容详见公告：临 2014-61。
公司七届二十四次董事会和 2014 年第三次临时股东大会审议通过了关于调整 2014 年预计日常关联交易的议案	上述事项已于 2014 年 10 月 16 日在上海证券交易所网站公司并刊登在中国证券报、上海证券报、证券时报、证券日报上。具体内容详见公告：临 2014-77。
公司七届二十七次董事会和 2015 年第一次临时股东大会审议通过了关于预计 2015 年日常关联交易的议案	上述事项已于 2014 年 12 月 30 日在上海证券交易所网站公司并刊登在中国证券报、上海证券报、证券时报、证券日报上。具体内容详见公告：临 2014-99。
公司七届二十九次董事会审议通过了关于预计 2015 年日常关联交易的议案	上述事项已于 2015 年 3 月 10 日在上海证券交易所网站公司并刊登在中国证券报、上海证券报、证券时报、证券日报上。具体内容详见公告：临 2015-22。

(二) 资产收购、出售发生的关联交易

1、已在临时公告披露且后续实施无进展或变化的事项

事项概述	查询索引
2014 年 1 月 24 日、2014 年 2 月 28 日公司七届十五次董事会以及 2014 年第一次临时股东大会审议通过了关于发行股份购买资产的相关议案，公司同意向浙江金帆达生化股份有限公司发行股份购买其持有的湖北泰盛化工有限公司 51% 的股权。2014 年 7 月 4 日，泰盛公司依法就本次发行股份购买资产过户事宜履行工商变更登记手续。2014 年 7 月 14 日，本公司已向中国证券登记结算有限责任公司上海分公司办理完成本次交易涉及的新增股份登记手续。	上述事项已分别于 2014 年 1 月 25 日、2014 年 3 月 1 日、2014 年 7 月 8 日和 2014 年 7 月 17 日在上海证券交易所网站公司并刊登在中国证券报、上海证券报、证券时报、证券日报上。具体内容详见公告：临 2014-07、临 2014-19、临 2014-51、临 2014-57。

七、重大合同及其履行情况

1 托管、承包、租赁事项

√适用 □不适用

(1) 租赁情况

单位：万元 币种：人民币

出租方名称	租赁方名称	租赁资产情况	租赁资产涉及金额	租赁起始日	租赁终止日	租赁收益	租赁收益确定依据	租赁收益对公司影响	是否关联交易	关联关系
宜昌兴发集团有限责任公司	本公司	办公楼	480	2014年1月1日	2014年12月31日		市场原则		是	母公司

租赁情况说明

2 担保情况

√适用 □不适用

单位：万元 币种：人民币

公司对外担保情况（不包括对子公司的担保）													
担保方	担保方与上市公司的关系	被担保方	担保金额	担保发生日期（协议签署日）	担保起始日	担保到期日	担保类型	担保是否已经履行完毕	担保是否逾期	担保逾期金额	是否存在反担保	是否为关联方担保	关联关系
湖北兴发化工集团股份有限公司	公司本部	重庆兴发金冠化工有限公司	3,000	2014年3月28日	2014年3月28日	2015年3月28日	连带责任担保	否	否		是	否	合营公司
湖北兴发化工集团股份有限公司	公司本部	河南兴发昊利达肥业有限公司	4,000	2014年9月24日	2014年9月24日	2015年9月23日	连带责任担保	否	否		否	是	联营公司
湖北兴瑞化工有限公司	控股子公司	云阳盐化有限公司	5,600	2012年6月1日	2012年6月1日	2020年5月22日	连带责任担保	否	否		否	否	联营公司
湖北兴瑞化工有限公司	控股子公司	云阳盐化有限公司	4,235	2012年4月18日	2012年4月18日	2018年8月17日	连带责任担保	否	否		否	否	联营公司
宜都兴发化工有限公司	全资子公司	湖北瓮福蓝天化工有限公司	7,500	2013年7月1日	2013年7月1日	2018年6月30日	连带责任担保	否	否		否	否	联营公司
宜都兴发化工有限公司	全资子公司	湖北瓮福蓝天化工有限公司	4,200	2014年5月20日	2014年5月20日	2018年12月31日	连带责任担保	否	否		否	否	联营公司
报告期内担保发生额合计（不包括对子公司的担保）												7,200	
报告期末担保余额合计（A）（不包括对子公司的担保）												22,620.00	
公司对子公司的担保情况													
报告期内对子公司担保发生额合计												11,284.04	

报告期末对子公司担保余额合计 (B)	193,808.22
公司担保总额情况 (包括对子公司的担保)	
担保总额 (A+B)	216,428.22
担保总额占公司净资产的比例 (%)	44.11
其中:	
为股东、实际控制人及其关联方提供担保的金额 (C)	0
直接或间接为资产负债率超过70%的被担保对象提供的债务担保金额 (D)	140,893.84
担保总额超过净资产50%部分的金额 (E)	0
上述三项担保金额合计 (C+D+E)	140,893.84
未到期担保可能承担连带清偿责任说明	
担保情况说明	

3 其他重大合同

八、承诺事项履行情况

√适用 □不适用

(一) 上市公司、持股 5%以上的股东、控股股东及实际控制人在报告期内或持续到报告期内的承诺事项

承诺背景	承诺类型	承诺方	承诺内容	承诺时间及期限	是否有履行期限	是否及时严格履行	如未能及时履行应说明未完成履行的具体原因	如未能及时履行应说明下一步计划
与股改相关的承诺								
收购报告书或权益变动报告书中所作承诺								
与重大资产重组相关的承诺	解决同业竞争	宜昌兴发集团有限责任公司	1、对于兴发集团的正常生产、经营活动，本公司保证不利用控股股东地位损害兴发集团及兴发集团其他股东的利益；2、除兴发集团及其下属子公司外，本公司及所投资的企业将不在中国境内外直接或间接从事与泰盛公司相同或相近的业务；3、自本次交易完成之日起，除兴发集团及其下属子公司外，本公司及所投资的企业将不再开展草甘膦、甲缩醛、亚磷酸、甘氨酸和氯甲烷等兴发集团及其下属子公司生产销售产品的购销业务。自本次交易完	长期有效	是	是		

		<p>成之日起，除兴发集团及其下属子公司外，本公司及所投资的企业若因开展业务、募股资金运用、收购兼并、合并、分立、对外投资、增资等活动产生新的同业竞争，保证采取以下措施避免同业竞争：（1）通过收购将相竞争的业务集中到兴发集团；（2）促使竞争方将其持有业务转让给无关联的第三方；（3）在不损害兴发集团利益的前提下，放弃与兴发集团存在同业竞争的业务；（4）任何其他有效的能够避免同业竞争的措施；4、如果兴发集团在其主营业务的基础上进一步拓展其经营业务范围，除兴发集团及其下属子公司外，本公司及所投资的企业对此已经进行生产、经营的，只要本公司仍然是兴发集团的控股股东，本公司同意兴发集团对本公司及所投资的企业相关业务在同等商业条件下有优先收购权（即承诺将该等竞争性资产及/或股权注入兴发集团），或将竞争性资产及/或股权转让给非关联第三方，并在彻底解决同业竞争之前将该等竞争性业务托管给兴发集团；5、对于兴发集团在其主营业务范围的基础上进一步拓展其经营业务范围，除兴发集团及其下属子公司外，本公司及所投资的企业目前尚未对此进行生产、经营的，只要本公司仍然是兴发集团的控股股东，本公司同意除非兴发集团股东大会同意不再从事该等业务（在兴发集团股东大会对前述事项进行表决时，本公司将履行回避表决的义务）并通知本公司，本公司及所投资的企业将不从事该等业务；6、除兴发集团及其下属子公司外，本公司及所投资的企业有任何商业机会可从事、参与或入股任何可能会与兴发集团生产经营构成竞争的业务，本公司及所投资的企业会将上述商业机会让予兴发集团。无论是由本公司及所投资的企业研究开发的、或与中国境内其他企业合作开发的与兴发集团生产、经营有关的新技术、新产品，兴发集团有优先受让、生产的权利。本公司及所投资的企业如拟在中国境内外出售其与兴发集团生产、经营相关的任何其他资产、业务或权益，兴发集团均有优先购买的权利；本公司保证在出售或转让有关资产、业务时给予兴发集团的条件不逊于向任何独立第三人提供的条件；7、本公司将忠实履行上述承诺，并承担相应的法律责任，若违反本承诺中的义务和责任，本公司将立即停止与兴发集团构成竞争之业务，并采取必要措施予以纠正补救，同时对因本公司未履行本承诺书所作的承诺而给兴发集团造成的一切损失和后果承担赔偿责任，本公司承担责任方式包括但不限于将把从事相竞争业务所获得的收益作为赔偿金支付给兴发集团；8、本承诺从本次交易完成之日起生效，在本公司作为兴发集团的控股股东期间有效；9、本承诺为不可撤销的承诺；10、本公司在本承诺中声明，本公司虽然做出以上承诺，但存在以</p>					
--	--	---	--	--	--	--	--

			下例外情形：本公司根据《关于推动国有股东与所控股上市公司解决同业竞争规范关联交易的指导意见》（国资发产权[2013]202号），可在与兴发集团充分协商的基础上，按照市场原则，代为培育符合兴发集团业务发展需要、但暂不适合上市公司实施的业务或资产，在转让培育成熟的业务时，兴发集团在同等条件下有优先购买的权利； 11、本承诺书所承诺内容包含本公司于2014年1月24日出具的《关于避免同业竞争的承诺书》全部内容，本公司将严格执行本承诺书中所承诺事项。					
与重大资产重组相关的承诺	解决关联交易	宜昌兴发集团有限责任公司	1、除已经披露的情形外，本公司及所控制的企业与泰盛公司之间不存在重大关联交易。2、本公司将尽量避免或减少与兴发集团及其下属子公司、泰盛公司间的关联交易。对于兴发集团及其下属公司、泰盛公司所生产经营的产品类别，本公司将不再开展该类产品的购销业务。对于不可避免或有合理理由的关联交易，在不与法律、法规相抵触的前提下，在权利所及范围内，本公司将促使本公司投资或控制的企业与兴发集团或泰盛公司进行关联交易时将按公平、公开的市场原则进行，并履行法律、法规、规范性文件和公司章程规定的程序。3、本公司将促使本公司所投资或控制的企业不通过与兴发集团或泰盛公司之间的关联交易谋求特殊的利益，不会进行有损兴发集团或泰盛公司及其股东利益的关联交易。4、本公司对因违反承诺而给兴发集团或泰盛公司造成的一切损失及后果承担赔偿责任。	长期有效	是	是		
与重大资产重组相关的承诺	盈利预测及补偿	浙江金帆达生化股份有限公司	浙江金帆达的利润承诺及补偿期间为2014年度、2015年度、2016年度三个完整的会计年度。根据中勤万信会计师事务所（特殊普通合伙）出具的《盈利预测审核报告》（勤信专字[2014]第1003号）和湖北众联资产评估有限公司出具的《资产评估报告》（鄂众联评报字[2014]第1015号），泰盛公司2014年度、2015年度和2016年度的净利润预测数分别为26,589.57万元、27,608.25万元和27,302.35万元。浙江金帆达承诺，泰盛公司2014年净利润额将不低于26,589.57万元，2015年净利润额将不低于27,608.25万元，2016年净利润额将不低于27,302.35万元。若泰盛公司在利润补偿期间实现的净利润数未能达到浙江金帆达的上述承诺的盈利预测数，则浙江金帆达应根据未能实现部分向公司进行补偿，由公司以总价1元的价格回购浙江金帆达持有的相应数量的股票（下称“补偿股份”），并予以注销。补偿股份的上限不超过本次发行的股份总数。	长期有效	是	是		
与重大资产重组相关	解决关联交易	浙江金帆达生化	1、除已经披露的情形外，孔鑫明、张银娟、孔作帆控制的公司与泰盛公司之间不存在重大关联交易。 2、本次交易完成后，孔鑫明、张银娟、孔作帆控制的公	长期有效	是	是		

的承诺		化股份有限公 司	<p>司不与兴发集团及其下属子公司开展草甘膦及其附产品、中间产品的购销业务。</p> <p>3、本次交易完成后，孔鑫明、张银娟、孔作帆控制的公司不与泰盛公司开展日常性关联交易。</p> <p>4、本次交易完成后，孔鑫明、张银娟、孔作帆控制的公司将尽量避免或减少与兴发集团及其下属子公司间的关联交易；对于不可避免或有合理理由的关联交易，在不与法律、法规相抵触的前提下，在权利所及范围内，其将促使其投资或控制的企业与兴发集团及其下属子公司进行关联交易时将按公平、公开的市场原则进行，并履行法律、法规、规范性文件和公司章程规定的程序。孔鑫明、张银娟、孔作帆将促使其所投资或控制的企业不通过与兴发集团及其下属子公司之间的关联交易谋求特殊的利益，不会进行有损兴发集团及其下属子公司的关联交易。</p> <p>5、孔鑫明、张银娟、孔作帆和浙江金帆达生化股份有限公司对因违反本承诺而给兴发集团及其下属子公司、兴发集团其他股东造成的一切损失及后果承担连带赔偿责任。</p>					
与重大资产重组相关的承诺	股份限售	浙江金帆达生化股份有限公司	<p>浙江金帆达生化股份有限公司取得的兴发集团的股票于发行后 36 个月内分三次解禁，每 12 个月解禁一次。第一次解禁（本次发行满 12 个月后）股份数=金帆达承诺的标的公司 2014 年实现的扣除非经常性损益后的净利润数÷三年合计承诺实现的扣除非经常性损益后的净利润数×股票发行数量-2014 年业绩补偿股数；第二次解禁（本次发行满 24 个月后）股份数=（金帆达承诺的标的公司 2014 年实现的扣除非经常性损益后的净利润数+承诺的 2015 年实现的扣除非经常性损益后的净利润数）÷三年合计承诺实现的扣除非经常性损益后的净利润数×股票发行数量-第一次解禁股份数-2014 年、2015 年业绩补偿股数；第三次解禁（本次发行满 36 个月后）股份数=尚未解禁股份数-2016 年业绩补偿股数-减值补偿股数。如解禁股份数按照上述计算公式为负的，按照解禁股份数为 0 执行。金帆达及其实际控制人孔鑫明、张银娟、孔作帆承诺，金帆达将严格按照《发行股份及购买资产协议》和《盈利预测业绩补偿协议》约定的时间和股数解禁股票。如违反上述承诺，金帆达及孔鑫明、张银娟、孔作帆将就此给兴发集团及其下属子公司、兴发集团其他股东造成的一切损失承担连带的赔偿责任。</p>	2014 年 7 月 14 日至 2017 年 7 月 14 日	是	是		
与重大资产重组相关的承诺	其他	浙江金帆达生化股份有限公司	<p>1、对于兴发集团的正常生产、经营活动，承诺方保证不利用股东地位损害兴发集团及兴发集团其他股东的利益；</p> <p>2、在孔鑫明、张银娟、孔作帆控制的公司仍经营草甘膦业务的情况下，浙江金帆达不向兴发集团提名董事候选人；</p> <p>3、在孔鑫明、张银娟、孔作帆控制的公司仍经营草甘膦业务，且孔鑫明、张银娟、孔作帆三人合计拥有权益</p>	长期有效	是	是		

		司	的兴发集团股份数量超过兴发集团总股本的 5%时，孔鑫明、张银娟、孔作帆及其一致行动人在兴发集团股东大会决策草甘膦相关事项、泰盛公司相关事项时回避表决；4、在本次交易完成后，孔鑫明、张银娟、孔作帆及其一致行动人不通过协议收购、证券交易所买卖或任何其他方式谋求兴发集团的控制权；5、本承诺方将忠实履行上述承诺，并承担相应的法律责任，若不履行本承诺所赋予的义务和责任而给兴发集团造成损失的，本承诺方将对该等损失承担连带赔偿责任。					
与首次公开发行的承诺								
与再融资相关的承诺	股份限售	宜昌兴发集团有限责任公司	在公司 2012 年非公开发行时承诺：认购的股份锁定期为 36 个月。	2012 年 12 月 31 日 -2015 年 12 月 31 日	是	是		
与再融资相关的承诺	解决同业竞争	宜昌兴发集团有限责任公司	1、我公司及其全资、控股的企业如获得与你公司相同或相似经营业务的资产，我公司积极将该资产转让给你公司。2、我公司及其全资、控股的企业不自营任何对公司经营及拟经营业务构成直接竞争的同类项目或功能上具有替代作用的项目，也不会以任何方式投资与公司经营业务构成或可能构成竞争的业务，从而确保避免对你公司的生产经营构成任何直接或间接的业务竞争。3、我公司将依法诚信地履行股东的义务，不会利用股东地位损害你公司和你公司其他股东的利益，也不会采取任何行动以促使公司股东大会、董事会作出侵犯你公司及其他股东合法权益的决议	长期有效	是	是		
与股权激励相关的承诺								
其他承诺								

(二) 公司资产或项目存在盈利预测，且报告期仍处在盈利预测期间，公司就资产或项目否 达到原盈利预测及其原因作出说明

泰盛公司 2014 年度实际实现净利润 25946.43 万元,较盈利预测净利润 26589.57 万元,减少 643.14 万元,预测完成率为 97.58%。公司已披露《关于 2014 年度盈利预测实现情况的专项说明》,全文见上海证券交易所网站 www.sse.com.cn

九、聘任、解聘会计师事务所情况

单位:万元 币种:人民币

是否改聘会计师事务所:	否	
	原聘任	现聘任
境内会计师事务所名称		中勤万信会计师事务所(特殊普通合伙)
境内会计师事务所报酬		70
境内会计师事务所审计年限		15
境外会计师事务所名称		
境外会计师事务所报酬		
境外会计师事务所审计年限		

	名称	报酬
内部控制审计会计师事务所	中勤万信会计师事务所(特殊普通合伙)	25
财务顾问	长江证券承销保荐有限公司	1,200
保荐人	长江证券承销保荐有限公司	

十、上市公司及其董事、监事、高级管理人员、持有 5%以上股份的股东、实际控制人、收购人处罚及整改情况

本年度公司及其董事、监事、高级管理人员、持有 5%以上股份的股东、实际控制人、收购人均未受到中国证监会的稽查、行政处罚、通报批评及证券交易所的公开谴责。

十一、可转换公司债券情况

适用 不适用

十二、执行新会计准则对合并财务报表的影响

公司按照财政部 2014 年修订和新颁布的企业会计准则,对公司会计政策进行相应变更。本次会计政策变更对“可供出售金融资产”、“长期股权投资”、“递延收益”和“其他非流动负债”四个科目产生影响,对 2013 年度合并财务报表的净利润和净资产无重大影响。

(1) 长期股权投资准则变动对于合并财务报告影响(一)

单位:元 币种:人民币

被投资单位	交易基本信息	2013年1月1日 归属于母公司 股东权益 (+/-)	2013年12月31日		
			长期股权投资 (+/-)	可供出售金融 资产 (+/-)	归属于母公司 股东权益 (+/-)
湖北银行股份有限公司			-30,000,000.00	30,000,000.00	0
湖北兴山农村商业银行			-8,000,000.00	8,000,000.00	0
兴山县瑞泰矿山技术服务有限公司 矿山救护队			-459,353.62	459,353.62	0
合计	/		-38,459,353.62	38,459,353.62	0

长期股权投资准则变动对于合并财务报告影响（一）的说明

(2) 准则其他变动的的影响

根据修订后的《企业会计准则第 30 号—财务报表列报》，要求将递延收益单独列报，并对年初数采用追溯调整法进行调整。具体调整情况如下表：

单位：元

项目	2013 年 1 月 1 日		2013 年 12 月 31 日	
	调整前	调整后	调整前	调整后
递延收益	0	303,375,712.52	0	307,119,388.15
其他非流动负债	303,375,712.52	0	307,119,388.15	0

(3) 其他

十三、其他重大事项的说明

适用 不适用

第六节 股份变动及股东情况

一、股本变动情况

(一) 股份变动情况表

1、股份变动情况表

单位：股

	本次变动前		本次变动增减（+，-）					本次变动后	
	数量	比例（%）	发行新股	送股	公积金转股	其他	小计	数量	比例（%）
一、有限售条件股份	69,910,000	16.06	95,344,295			-41,397,174	53,947,121	123,857,121	23.33
1、国家持股									
2、国有法人持股	28,512,826	6.55						28,512,826	5.37
3、其他内资持股	41,397,174	9.51	95,344,295			-41,397,174	53,947,121	95,344,295	17.96
其中：境内非国有法人持股	41,397,174	9.51	95,344,295			-41,397,174	53,947,121	95,344,295	17.96
境内自然人持股									
4、外资持股									
其中：境外法人持股									
境外自然人持股									
二、无限售条件流通股	365,480,027	83.94				41,397,174	41,397,174	406,877,201	76.66
1、人民币普通股	365,480,027	83.94				41,397,174	41,397,174	406,877,201	76.66
2、境内上市的外资股									

3、境外上市的外资股									
4、其他									
三、股份总数	435,390,027	100	95,344,295			0	95,344,295	530,734,322	100

2、股份变动情况说明

2014年1月3日，华安基金管理有限公司、武汉盛和源矿产有限公司和平安大华基金管理有限公司认购公司2012年非公开发行有限售条件的41397174股股票，限售期结束，可上市流通。

2014年7月14日，公司向浙江金帆达发行股票购买其持有的泰盛公司51%股权事宜，新增股份在中国证券登记结算有限责任公司上海分公司办理完毕股份登记手续，新增有限售条件的95344295股股票。

3、股份变动对最近一年和最近一期每股收益、每股净资产等财务指标的影响（如有）

2014年6月27日，公司收到中国证监会出具的《关于核准湖北兴发化工集团股份有限公司向浙江金帆达生化股份有限公司发行股份购买资产的批复》（证监会许可【2014】630号），核准公司向金帆达发行95,344,295股购买其持有的泰盛公司51%股权。2014年7月14日，公司在中国证券登记结算有限责任公司上海分公司办理了证券变更登记工作，公司总股本由435390027股变更为530734322股，本次股份变动将摊薄每股收益和每股净资产。

4、公司认为必要或证券监管机构要求披露的其他内容

(二) 限售股份变动情况

单位：股

股东名称	年初限售股数	本年解除限售股数	本年增加限售股数	年末限售股数	限售原因	解除限售日期
宜昌兴发集团有限责任公司	28,512,826	0	0	28,512,826	自非公开发行结束之日起36个月内不得转让	2015年12月31日
华安基金管理有限公司	15,698,587	15,698,587	0	0	自非公开发行结束之日起12个月内不得转让	2014年1月3日
武汉盛和源矿产有限公司	15,698,587	15,698,587	0	0	自非公开发行结束之日起12个月内不得转让	2014年1月3日

平安大华基金管理有限公司	10,000,000	10,000,000	0	0	自非公开发行结束之日起 12 个月内不得转让	2014 年 1 月 3 日
浙江金帆达生化股份有限公司	0	0	31,106,241	31,106,241	自发行股份购买资产结束之日起 12 个月解禁	2015 年 7 月 15 日
浙江金帆达生化股份有限公司	0	0	32,297,955	32,297,955	自发行股份购买资产结束之日起 24 个月解禁	2016 年 7 月 15 日
浙江金帆达生化股份有限公司	0	0	31,940,099	31,940,099	自发行股份购买资产结束之日起 36 个月解禁	2017 年 7 月 15 日
合计	69,910,000	41,397,174	95,344,295	123,857,121	/	/

二、证券发行与上市情况

(一) 截至报告期末近 3 年历次证券发行情况

单位：股 币种：人民币

股票及其衍生证券的种类	发行日期	发行价格(或利率)	发行数量	上市日期	获准上市交易数量	交易终止日期
普通股股票类						
人民币普通股	2012 年 12 月 31 日	19.11	69,910,000	2013 年 1 月 1 日	69,910,000	
人民币普通股	2014 年 7 月 14 日	12.71	95,344,295	2014 年 7 月 15 日	95,344,295	
可转换公司债券、分离交易可转债、公司债类						
公司债	2012 年 2 月 16 日	6.3	3,000,000	2012 年 3 月 2 日	3,000,000	
公司债	2012 年 2 月 16 日	7.3	5,000,000	2012 年 3 月 2 日	5,000,000	
其他衍生证券						
短期融资券	2011 年 1 月 19 日	4.8	2,000,000	2011 年 1 月 20 日	2,000,000	
短期融资券	2011 年 6 月 21 日	5.68	2,000,000	2011 年 6 月 22 日	2,000,000	
短期融资券	2012 年 7 月 24 日	4.67	2,000,000	2012 年 7 月 26 日	2,000,000	
中期票据	2014 年 3 月 18 日	8.20	3,000,000	2014 年 3 月 18 日	3,000,000	
中期票据	2014 年 8 月	6.70	5,000,000	2014 年 8 月	5,000,000	

	29 日			29 日		
--	------	--	--	------	--	--

截至报告期末近 3 年历次证券发行情况的说明（存续期内利率不同的债券，请分别说明）：

(二) 公司股份总数及股东结构变动及公司资产和负债结构的变动情况

2014 年，公司完成向浙江金帆达发行股票购买其持有的泰盛公司 51% 的事宜，总股本由 435390027 股变为 530734322 股。本次交易完成后，宜昌兴发集团有限责任公司仍为公司的控股股东，泰盛公司成为公司控股子公司，相应增加公司的资产。

三、股东和实际控制人情况

(一) 股东总数：

截止报告期末股东总数(户)	39,249
年度报告披露日前第五个交易日末的股东总数(户)	40,278
截止报告期末表决权恢复的优先股股东总数(户)	
年度报告披露日前第五个交易日末表决权恢复的优先股股东总数	

(二) 截止报告期末前十名股东、前十名流通股股东（或无限售条件股东）持股情况表

单位：股

前十名股东持股情况							
股东名称 (全称)	报告期内 增减	期末持股数量	比例 (%)	持有有限售 条件股份数 量	质押或冻结情况		股东 性质
					股份 状态	数量	
宜昌兴发集团有限责任公司		129,511,307	24.40	28,512,826	质押	54,560,000	国有法人
浙江金帆达生化股份有限公司		95,344,295	17.96	95,344,295	质押	31,106,241	境内非国有法人
兴山县水电专业公司		17,661,631	3.33		质押	8,200,000	国有法人
宜昌市夷陵国有资产经营有限公司		10,600,000	2.00		未知		国有法人
兴山福瑞工贸有限公司		10,000,000	1.88		未知		未知
中信证券股份有限公司约定购回式证券交易专用证券账户		6,282,000	1.18		未知		未知
全国社保基金四零七组合		2,699,618	0.51		未知		未知
殷凤姣		2,501,341	0.47		未知		未知
陈天助		2,394,232	0.45		未知		未知
闻永伟		1,737,135	0.33		未知		未知

前十名无限售条件股东持股情况			
股东名称	持有无限售条件流通股的数量	股份种类及数量	
		种类	数量
宜昌兴发集团有限责任公司	100,998,481	人民币普通股	100,998,481
兴山县水电专业公司	17,661,631	人民币普通股	17,661,631
宜昌市夷陵国有资产经营有限公司	10,600,000	人民币普通股	10,600,000
兴山福瑞工贸有限公司	10,000,000	人民币普通股	10,000,000
中信证券股份有限公司约定购回式证券交易专用证券账户	6,282,000	人民币普通股	6,282,000
全国社保基金四零七组合	2,699,618	人民币普通股	2,699,618
殷凤姣	2,501,341	人民币普通股	2,501,341
陈天助	2,394,232	人民币普通股	2,394,232
闻永伟	1,737,135	人民币普通股	1,737,135
陈杏芬	1,549,529	人民币普通股	1,549,529
上述股东关联关系或一致行动的说明	控股股东与其他股东之间无关联关系或一致行动，公司未知其他股东之间是否存在关联关系或一致行动的情况。		
表决权恢复的优先股股东及持股数量的说明			

前十名有限售条件股东持股数量及限售条件

单位：股

序号	有限售条件股东名称	持有的有限售条件股份数量	有限售条件股份可上市交易情况		限售条件
			可上市交易时间	新增可上市交易股份数量	
1	宜昌兴发集团有限责任公司	28,512,826	2015年12月31日	28,512,826	自非公开发行结束之日起36个月内不得转让
2	浙江金帆达生化股份有限公司	31,106,241	2015年7月15日	31,106,241	自发行股份购买资产结束之日起12个月解禁
3	浙江金帆达生化股份有限公司	32,297,955	2016年7月15日	32,297,955	自发行股份购买资产结束之日起24个月解禁
4	浙江金帆达生化股份有限公司	31,940,099	2017年7月15日	31,940,099	自发行股份购买资产结束之日起36个月解禁
上述股东关联关系或一致行动的说明					

四、控股股东及实际控制人变更情况

(一) 控股股东情况

1 法人

单位：元 币种：人民币

名称	宜昌兴发集团有限责任公司
单位负责人或法定代表人	李国璋
成立日期	1999-12-29
组织机构代码	71463710-X
注册资本	500,000,000
主要经营业务	国有资本营运、产权交易（限于兴山县人民政府授权范围内的国有资产）
未来发展战略	未来宜昌兴发集团有限责任公司将重点整合兴山、神农架等区域旅游资源，大力发展旅游产业；同时积极拓展金融、贸易业务。
报告期内控股和参股的其他境内外上市公司的股权情况	报告期内控股股东不存在参股其他境内外上市公司股权的情况。
其他情况说明	

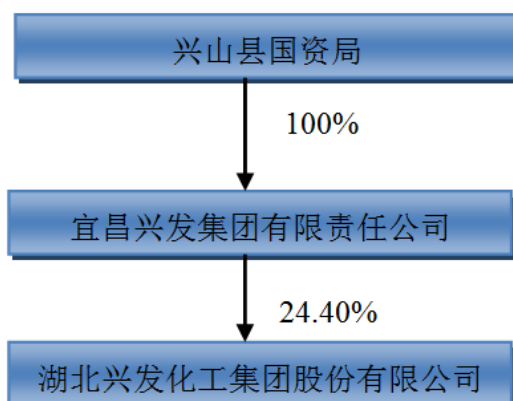
(二) 实际控制人情况

1 法人

单位：元 币种：人民币

名称	兴山县国资局
单位负责人或法定代表人	杨四龙
主要经营业务	国有资产管理

2 公司与实际控制人之间的产权及控制关系的方框图



3 实际控制人通过信托或其他资产管理方式控制公司

五、其他持股在百分之十以上的法人股东

单位：万元 币种：人民币

法人股东名称	单位负责人或法定代表人	成立日期	组织机构代码	注册资本	主要经营业务或管理活动等情况
浙江金帆达生化股份有限公司	孔鑫明	1999年12月30日	72004910-1	9,000	草甘膦相关产业生产加工销售
情况说明					

第七节 优先股相关情况

本报告期公司无优先股事项。

第八节 董事、监事、高级管理人员和员工情况

一、持股变动情况及报酬情况

(一) 现任及报告期内离任董事、监事和高级管理人员持股变动及报酬情况

单位：股

姓名	职务(注)	性别	年龄	任期起始日期	任期终止日期	年初持股数	年末持股数	年度内股份增减变动量	增减变动原因	报告期内从公司领取的应付报酬总额(万元)(税前)	报告期在其股东单位领薪情况
李国璋	董事长	男	49	2012-05-04	2015-03-08	30,059	30,059	0		47.37	
舒龙	董事总经理	男	51	2012-05-04	2015-03-08	21,800	21,800	0		47.37	
孙卫东	副董事长	男	46	2012-05-04	2015-03-08	20,000	20,000	0		8.52	37.72
熊涛	董事常务副总经理	男	47	2012-05-04	2015-03-08	30,000	30,000	0		72.36	
易行国	董事	男	51	2012-05-04	2015-03-08	11,800	11,800	0		6	41.36
陈水文	董事	男	74	2012-05-04	2015-03-08					4	
陈旭东	董事	男	69	2012-05-04	2015-03-08					4	
贡长生	董事	男	71	2012-05-04	2015-03-08					12	
高朗	独立董事	男	63	2012-05-04	2015-03-08					4	
杜哲兴	独立董事	男	73	2012-05-04	2014-11-07					4	
汪家乾	独立董事	男	58	2012-05-04	2015-03-08					4	
傅孝思	独立董事	男	55	2014-05-07	2015-03-08					7	
俞少俊	独立董事	男	52	2014-05-07	2015-03-08					7	
胡亚益	独立董事	男	60	2012-05-04	2014-05-07					5	
陈澄海	独立董事	男	75	2012-05-04	2014-05-07					5	
万义成	监事会主席	男	59	2012-05-04	2015-03-08	16,800	16,800	0		37.24	
谈晓华	监事	男	38	2012-05-04	2015-03-08					28.72	

彭洪新	监事	男	53	2012-05-04	2015-03-08					26.14	
唐家毅	监事	男	52	2012-05-04	2015-03-08	3,000	3,000	0		15.32	
潘世洪	监事	男	59	2012-05-04	2015-03-08					4.12	
胡坤裔	副总经理	男	47	2012-05-04	2015-05-04	21,800	21,800	0		72.24	
王相森	副总经理	男	47	2012-05-04	2015-05-04	16,800	16,800	0		40.36	
袁兵	副总经理	男	47	2012-05-04	2015-05-04	25,000	25,000	0		46.10	
杨铁军	副总经理	男	47	2012-05-04	2015-05-04	30,000	30,000	0		54.84	
王杰	副总经理	男	42	2012-05-04	2015-05-04	25,000	25,000	0		49.24	
程亚利	董事会秘书	男	33	2013-04-25	2015-05-04					46.72	
王琛	总会计师	女	37	2014-10-15	2015-05-04					40.40	
周明	副总经理	男	38	2012-05-04	2014-01-24					0	41.78
合计	/	/	/	/	/	252,059	252,059	0	/	699.06	/

姓名	最近 5 年的主要工作经历
李国璋	男，汉族，1966 年 9 月出生，研究生学历，正高职高级经济师，中共党员，十一届全国人大代表。1984 年参加工作，先后在兴山县响龙乡、兴山县高阳镇、兴山县黄粮镇、兴山县经委、兴山县县委、宜昌兴发集团有限责任公司工作，历任乡长、镇长、党委书记、县委常委、董事长、党委书记等职务，现任宜昌兴发集团有限责任公司董事长、党委书记。2006 年 5 月起任本公司董事长。
舒龙	男，汉族，1964 年 10 月出生，研究生学历，正高职高级工程师，中共党员。1982 年起先后在兴山县纤维板厂、兴山县化工总厂、宜昌兴发集团有限责任公司、湖北兴发化工集团股份有限公司工作，历任科长、副厂长、副总经理、总经理等职，2006 年 5 月起任本公司董事总经理。
孙卫东	男，汉族，1969 年 1 月出生，研究生学历，高级经济师，中共党员。1987 年 7 月起在兴山县化工总厂、湖北兴发化工集团股份有限公司工作，历任企管部部长、总经理办公室主任、总经理助理、副总经理、董事会秘书等职，2006 年 5 月起任本公司副董事长。
熊涛	男，汉族，1968 年 5 月出生，研究生学历，正高职高级工程师，中共党员。1990 年参加工作，先后在湖北宜昌磷化集团公司、国投原宜股份有限公司等工作，先后任经理、副总经理，2007 年 5 月起任公司董事兼宜昌楚磷化工有限公司总经理，2011 年 10 月起任公司董事兼常务副总经理。
易行国	男，汉族，1964 年 10 月出生，本科学历，中共党员。1982 年起先后在兴山一中、兴山县公安局、兴山县纪委、兴山县峡口镇政府、兴山县纪委、宜昌兴发集团有限责任公司工作，历任纪委副书记、监察局局长，现任宜昌兴发集团有限责任公司总经理。2009 年 5 月起任本公司董事。
陈水文	男，汉族，1942 年 10 月出生，大学学历，研究员，中共党员。1968 年参加工作，先后在兴山县县委、宜昌地委、湖北省财政厅、湖北省人民政府、湖北省支援三峡工程建设委员会、湖北省人大常委会等工作，历任副县长、地委委员、县委书记、地委副书记、厅长兼党组书记、副省长、省人大常委会常委等职务。2008 年退休。2012 年 5 月起任本公司董事。

陈旭东	男，汉族，1946 年出生，本科毕业，中共党员。1969 年起先后在 8233 部队农场、省委办公厅、省委政策研究室、湖北省国际信托投资公司、省经委工作，历任副科长、科长、副处长、处长、副总经理、副主任、巡视员等职务，2007 年退休。2009 年 3 月起任本公司董事。
贡长生	男，汉族，1944 年 12 月出生，教授，中共党员。1969 年起在武汉化工学院工作，历任化工系无机化学教研室主任、校报副主编、图书馆馆长等工作。现任武汉工程大学教授。2009 年 3 月起任本公司董事。
高朗	男，汉族，1952 年 7 月出生，本科学历，香港科技大学商学院 EMBA 毕业，中共党员。先后在北京劳保研究所、中国食品工业开发公司、国家计委、国务院生产办、国家经贸委工作，历任副处长、处长、副司长等职务，2003 年 2 月退休。2009 年 3 月起任本公司独立董事。
杜哲兴	男，汉族，1943 年 11 月出生，高级工程师，本科学历，中共党员。1968 年 9 月起参加工作，先后在湖北省机械研究所、湖北省机械工业厅、湖北省经委、湖北省经贸委、湖北省国资委工作，历任技术员、副科长、科长、副处长、处长、副主任、巡视员等职务。2004 年 5 月退休。2009 年 8 月至今担任湖北金环股份有限公司独立董事。2012 年 5 月 4 日起任本公司独立董事。
汪家乾	男，汉族，1957 年 8 月出生，教授，研究生学历，经济师，中共党员。1973 年 5 月起参加工作，先后在远安县人民医院、远安县卫生局、远安县洋坪卫生院、远安县人民法院、宜昌地区中级人民法院、宜昌市中级人民法院工作，历任主任、股长、院长、庭长、副院长等职务。2011 年 5 月退休。2012 年 5 月起任本公司独立董事。
傅孝思	男，汉族，54 岁，机械制造与会计专业双学士，高级会计师，注册会计师。曾任中勤万信会计师事务所副主任会计师（高级合伙人），湖北三环股份有限公司董事、总会计师，现任湖北久之洋红外系统股份有限公司副总经理、财务总监，志高控股有限公司独立董事，广州广船国际股份有限公司监事，华中科技大学兼职教授，湖北省总会计师协会副会长。2014 年 5 月起任本公司独立董事。
俞少俊	男，汉族，51 岁，中共党员，高级工程师，上海同济大学采暖通讯与空调专业本科毕业，中欧国际工商学院 EMBA 毕业。1985 年 7 月开始一直在上海华谊工程有限公司（原上海工程化学设计院有限公司）工作，现担任公司党委书记兼副总经理。2014 年 5 月起任本公司独立董事。
胡亚益	男，汉族，1955 年 3 月出生，高级会计师，国际注册内部审计师，中共党员。1993 年起先后在中国长江三峡工程开发总公司和三峡旅游公司从事财务、资产管理、审计等工作，历任资产财务部副主任，审计室副主任等职，现任三峡旅游公司副总经理、财务总监职务。2008 年 4 月起任本公司独立董事。2014 年 5 月 7 日任职期满离任。
陈澄海	男，汉族，1941 年 7 月出生，高级工程师，中共党员。1959 年 8 月起参加工作，先后在上海天原化工厂和上海氯碱化工股份有限公司工作，历任技术员、车间主任、研究所所长、副总工程师、厂长、副总经理、财务总监等职。2008 年 4 月起任本公司独立董事。2014 年 5 月 7 日任职期满离任。
万义成	男，汉族，1956 年 3 月出生，高级经济师。1980 年起先后在兴山县硫铁矿厂、兴山县三峡制漆厂、兴山县化工总厂、湖北兴发化工集团股份有限公司工作，历任副矿长、厂长兼书记、副厂长、副总经理、总经理等职。2006 年 5 月起任本公司监事会主席。
谈晓华	男，汉族，1977 年 7 月出生，本科学历，会计师，注册会计师。1997 年 7 月起先后在宜昌三峡棉纺织有限责任公司、武汉人家商贸有限公司、宜昌兴发集团有限责任公司从事会计工作，历任出纳、主管会计、会计部经理、财务总监、财务部副总经理、财务部总经理、总经理助理等职务，现任襄阳兴发化工有限公司董事长兼总经理。2006 年 5 月起任本公司监事。
彭洪新	男，汉族，1962 年 2 月出生，本科学历。1987 年起先后在兴山县化工总厂、湖北兴发化工集团股份有限公司工作，历任分厂副厂长、厂长、安全环保处处长、生产部副部长等职。现任宜都兴发化工有限公司董事长。2006 年 5 月起任本公司监事。

唐家毅	男，汉族，1963年5月出生，会计师。1980年起参加工作，先后在兴山县食品公司、兴山县商业局、兴山县饮食服务公司、兴山县审计事务所、宜昌兴发集团有限责任公司工作，历任会计、科长、经理、副所长、委派会计、财务部副部长、资产经营部部长、副总会计师等职，现任湖北兴发化工集团股份有限公司内控部部长。2006年5月起任本公司监事。
潘世洪	男，汉族，1956年1月出生。1982年起先后在兴山县峡口镇沙砖厂、峡口镇水泥厂、宜昌中宇建材集团、宜昌三峡制漆厂、宜昌兴发集团有限责任公司、湖北兴发化工集团股份有限公司工作，历任财务科长、副厂长、副总经理、委派会计等职，现在湖北兴发化工集团股份有限公司审计部工作。2006年5月起任本公司监事。
胡坤裔	男，汉族，1968年11月出生，研究生学历，高级会计师，注册会计师。1990年起先后在猴王股份有限公司、华能集团宜昌分公司财务部、湖北兴发化工集团股份有限公司工作，历任资产管理处处长、董事会秘书办公室主任、总会计师等职，2003年9月起至今任本公司副总经理。
王相森	男，汉族，1968年11月出生，本科学历，正高职高级经济师，中共党员。1990年毕业于湖北大学经济管理专业后，先后在中共兴山县县委党校任教师、副主任，1997年至2001年调县委办公室任科长，2001年8月起任本公司副总经理。
袁兵	男，汉族，1968年10月出生，本科学历，高级工程师，中共党员。1986年参加工作，先后在兴山县水电专业公司、兴山县天星水电集团、湖北兴发化工集团股份有限公司工作，历任科长、部长、总经理助理等职务，2008年7月起任本公司副总经理。
杨铁军	男，土家族，1968年3月出生，本科学历，中共党员，高级工程师，1990年参加工作。先后在湖北宜药集团有限责任公司、宜昌进出口公司、湖北兴发化工集团股份有限公司工作，历任技术员、业务部经理、销售公司经理、总经理助理等职务，2008年12月起任本公司副总经理。
王杰	男，汉族，1973年1月出生，本科学历，高级工程师，中共党员。1991年8月参加工作，先后在兴山县化工总厂、湖北兴发化工集团股份有限公司工作，历任生产技术处处长、白沙河化工厂厂长、化工生产部总经理、总经理助理等职务。2009年3月起任本公司副总经理。
程亚利	男，汉族，1982年9月，大学本科学历，毕业于中南财经政法大学法律和会计专业，高级经济师，中共党员。2006年7月起先后在湖北兴发化工集团股份有限公司总经办、董秘办工作，先后任本公司董事会秘书办公室主任、证券事务代表。2013年4月起任公司董事会秘书。
王琛	女，汉族，本科学历，高级会计师，中共党员。2000年起先后在宜昌兴发集团有限责任公司、湖北兴发化工集团股份有限公司工作，历任财务部副部长、财务部总经理、总经理助理等职，2014年10月起任公司总会计师。
周明	男，汉族，1977年1月出生，本科学历。2000年7月参加工作，一直在湖北兴发化工集团股份有限公司从事财务与销售等工作，历任财务部副部长、财务部部长、总经理助理兼市场部经理、广州分公司经理、宜昌兴发贸易有限公司董事长兼总经理等职务，湖北兴瑞化工有限公司副总经理兼经营部部长，宜昌古老背港务有限公司董事长，2011年10月起任本公司副总经理。2014年1月24日起离任。

其它情况说明

(二) 董事、监事、高级管理人员报告期内被授予的股权激励情况

□适用 √不适用

二、现任及报告期内离任董事、监事和高级管理人员的任职情况**(一) 在股东单位任职情况**

√适用 □不适用

任职人员姓名	股东单位名称	在股东单位担任的职务	任期起始日期	任期终止日期
李国璋	宜昌兴发集团有限责任公司	董事长		
易行国	宜昌兴发集团有限责任公司	总经理		
孙卫东	宜昌兴发集团有限责任公司	副总经理		
在股东单位任职情况的说明				

(二) 在其他单位任职情况

√适用 □不适用

任职人员姓名	其他单位名称	在其他单位担任的职务	任期起始日期	任期终止日期
贡长生	武汉工程大学	教授		
傅孝思	湖北久之洋红外系统股份有限公司	财务总监		
俞少俊	上海华谊工程有限公司	副总经理		
在其他单位任职情况的说明				

二、董事、监事、高级管理人员报酬情况

董事、监事、高级管理人员报酬的决策程序	根据《公司章程》的有关规定，公司高级管理人员的报酬由董事会审议通过后兑现，公司董事、监事的年度报酬由股东大会决定
董事、监事、高级管理人员报酬确定依据	董事、监事报酬依据 2012 年度股东大会决议决定，2013 年度高级管理人员报酬依据公司七届九次董事会决议通过的公司高级管理人员薪酬方案确定。
董事、监事和高级管理人员报酬的应付报酬情况	董事会提名薪酬及考核委员对 2013 年度高管人员工作完成情况进行考核，并据此确定公司高管人员的考核工资、效益薪酬以及奖励薪酬
报告期末全体董事、监事和高级管理人员实际获得的报酬合计	699.06 万元

三、公司董事、监事、高级管理人员变动情况

姓名	担任的职务	变动情形	变动原因
周明	副总经理	离任	因工作变动另有任用
胡亚益	独立董事	离任	任期届满离任
陈澄海	独立董事	离任	任期届满离任
傅孝思	独立董事	选举	补选
俞少俊	独立董事	选举	补选
胡坤裔	总会计师	离任	工作安排需要
王琛	总会计师	聘任	工作安排需要

四、公司核心技术团队或关键技术人员情况

报告期内公司核心技术团队或关键技术人员未发生变动。

五、母公司和主要子公司的员工情况

(一) 员工情况

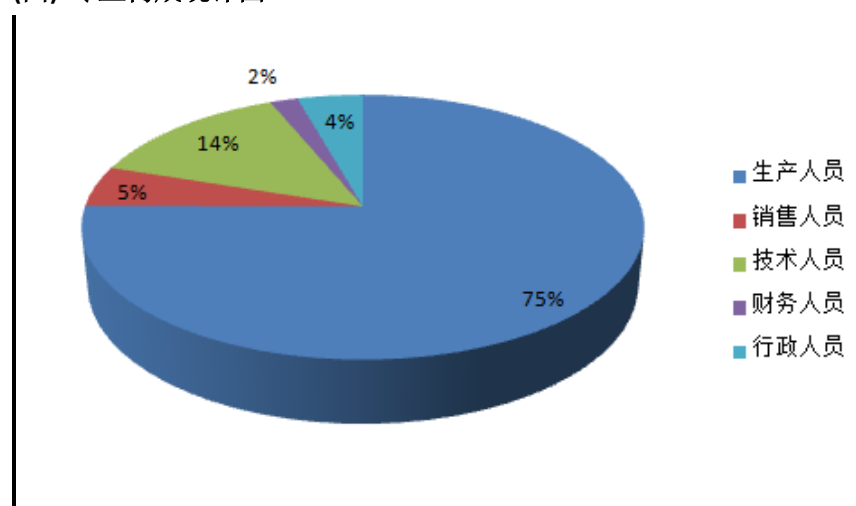
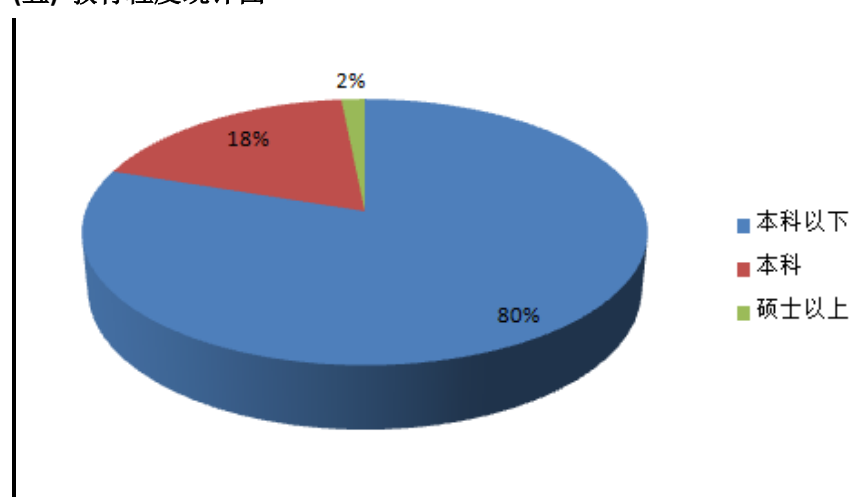
母公司在职员工的数量	2,694
主要子公司在职员工的数量	4,640
在职员工的数量合计	7,334
母公司及主要子公司需承担费用的离退休职工人数	
专业构成	
专业构成类别	专业构成人数
生产人员	5,507
销售人员	365
技术人员	1,005
财务人员	136
行政人员	321
合计	7,334
教育程度	
教育程度类别	数量（人）
硕士以上	114
本科	1,337
本科以下	5,883
合计	7,334

(二) 薪酬政策

公司根据国家法规和《员工手册》相关工资待遇制度，坚持合法性和效益优先两大原则，通过标准工资、加班工资、考核工资、津补贴、奖金和相关社会福利等形式，激发公司员工的工作积极性，提高企业经济效益。

(三) 培训计划

公司年初根据各个单位报送的培训计划，统一安排和制定公司年度培训计划，由人力资源部协调管理，培训范围分为公司总体培训、少数部门集中培训和各个单位内部培训。同时公司针对新员工的入职开展安全教育和新员工入职等培训，提高新入职人员职业素养，帮助其尽快适应工作环境，实现职业生涯目标。

(四) 专业构成统计图**(五) 教育程度统计图****第九节 公司治理****一、公司治理及内幕知情人登记管理等相关情况说明****(一) 公司治理情况**

报告期内，公司严格按照《公司法》、《证券法》和中国证监会、上海证券交易所的有关要求，建立健全并严格执行内部控制制度，重点完成《内控手册》编制工作，修订了《关联交易管理制度》等内控制度，制定了《内部控制检查评价与考核办法》；强化信息披露工作，不断完善公司法人治理结构，切实维护公司及全体股东利益，公司治理水平和运行质量不断提高。报告期内，公司治理状况与《上市公司治理准则》的要求不存在差异，具体情况如下：

1、股东与股东大会：公司能够根据《公司法》、《公司章程》、《股东大会议事规则》的要求召开股东大会，股东大会的会议提案、议事程序、会议表决严格按照相关规定要求执行，在审议有关关联交易的议案时，关联股东回避表决，确保关联交易公平合理。股东大会决议符合法律

法规的规定和全体股东特别是中小股东的合法权益。

2、董事与董事会：公司各位董事能够依据《董事会议事规则》等制度，认真出席董事会会议，每位独立董事均严格遵守该制度，并能认真负责、勤勉诚信地履行各自的职责。公司董事会下设审计委员会、战略发展委员会、提名薪酬及考核委员会三个专业委员会，均由独立董事任主任，并下设办公室开展日常工作，制定了委员会工作条例，在公司的经营管理中充分发挥了其专业性作用。

3、监事与监事会：公司监事会严格执行《公司法》《公司章程》的有关规定，人数和人员构成符合法律、法规的要求，能够依据《监事会议事规则》等制度，认真履行自己的职责，对公司财务以及董事和高级管理人员履行职责的合法合规性进行监督，并对公司的重大事项提出了科学合理的建议。

4、控股股东与上市公司的关系：公司与控股股东在人员、资产、财务、组织机构和经营业务相互独立。公司建立了防止控股股东及其关联企业占用上市公司资金、侵害上市公司利益的长效机制，未发生大股东占用上市公司资金和资产的情况。

5、关于信息披露与透明度：公司根据《证券法》、《上海证券交易所股票上市规则》、《公司章程》、《信息披露管理办法》的相关规定真实、准确、完整、及时的履行信息披露义务，公司通过上海证券交易所网站、《上海证券报》、《中国证券报》、《证券时报》、《证券日报》等披露有关信息，并做好信息披露前的保密工作，保证公司信息披露的公开、公平、公正，积极维护公司和投资者，尤其是中小股东的合法权益。同时公司还制定并及时修改了《内幕信息知情人登记备案制度》。报告期内，公司不存在因信息披露违规受到监管机构批评、谴责或处罚的情况。

（二）公司建立和实施内幕信息知情人管理相关的情况

公司制定有《内幕信息管理制度》及《内幕信息知情人登记制度》，按照规定，公司对内幕信息知情人档案进行登记并报备，报告期内，公司没有发生违规买卖公司股票的情形，也没有因内幕信息知情人登记管理制度执行或涉嫌内幕交易被监管部门采取监管措施及行政处罚的情形。

公司治理与《公司法》和中国证监会相关规定的要求是否存在差异；如有差异，应当说明原因
公司治理与《公司法》和中国证监会相关规定的要求不存在差异。

二、股东大会情况简介

会议届次	召开日期	会议议案名称	决议情况	决议刊登的指定网站的查询索引	决议刊登的披露日期
2014 年第一次临时股东大会	2014 年 2 月 28 日	1、关于公司本次交易符合相关法律、法规规定的议案；2、关于公司本次交易具体方案的议案；3、关于公司本次交易构成关联交易的议案；4、关于湖北兴发化工集团股份有限公司发行股份购买资产暨关联交易报告书（草案）及其摘要的议案；5、关于本次交易中相关审计报告、评估报告和盈利预测报告的议案；6、关于公司与浙江金帆达生化股份有限公司签订附条件生效的《发行股份购买资产协议》的议案；7、关于	所有议案均审议通过	www.sse.com.cn	2014 年 3 月 1 日

		公司与浙江金帆达生化股份有限公司签订附条件生效的《盈利预测业绩补偿协议》的议案；8、关于浙江金帆达生化股份有限公司、江西金龙化工有限公司、乐平市大明化工有限公司与湖北泰盛化工有限公司签订附条件生效的《技术许可使用协议书》的议案；9、关于对评估机构的独立性、评估假设前提的合理性、评估方法与评估目的的相关性以及评估定价公允性的议案；10、关于提请股东大会授权董事会办理本次交易相关事宜的议案；11、关于公司本次交易履行法定程序的完备性、合规性及提交法律文件有效性说明的议案。			
2013 年度股东大会	2014 年 5 月 7 日	1、关于 2013 年度董事会工作报告的议案；2、关于 2013 年度监事会工作报告的议案；3、关于 2013 年度财务决算报告的议案；4、关于 2014 年度董事津贴的议案；5、关于 2014 年度监事津贴的议案；6、关于 2013 年度独立董事述职报告的议案；7、关于 2013 年度利润分配方案的议案；8、关于续聘 2014 年度审计机构及其报酬的议案；9、关于 2014 年申请银行授信额度的议案；10、关于为控股子公司及合营公司提供担保额度的议案；11、关于为子公司襄阳兴发化工有限公司贷款提供担保的议案；12、关于预计 2014 年日常关联交易的议案；13、关于公司独立董事调整的议案；14、关于增资河南兴发昊利达肥业有限公司的议案；15、关于部分修改《公司章程》的议案；16、关于发行短期融资券的议案。	所有议案均审议通过	www.sse.com.cn	2014 年 5 月 8 日
2014 年第二次临时股东大会	2014 年 8 月 18 日	1、关于调整 2014 年预计日常关联交易的议案；2、关于修订《股东大会议事规则》的议案；3、关于公司增加注册资本的议案；4、关于修改公司章程的议案；5、关于为子公司以及联营公司提供担保的议案；6、关于与宜昌兴发集团有限责任公司签署代为培育项目协议的议案。	所有议案均审议通过	www.sse.com.cn	2014 年 8 月 19 日
2014 年第三次临时股东大会	2014 年 11 月 20 日	1、关于调整 2014 年预计日常关联交易的议案；2、关于为子公司湖北科迈新材料有限公司贷款提供担保的议案；3、关于为子公司湖北兴瑞化工有限公司贷款提供担保的议案；4、关于为子公司湖北泰盛化工有限公司贷款提供担保的议案；5、关于部分募投项目募集资金永久补充流动资金的议案。	所有议案均审议通过	www.sse.com.cn	2014 年 11 月 21 日

股东大会情况说明

三、董事履行职责情况

(一) 董事参加董事会和股东大会的情况

董事姓名	是否独立董事	参加董事会情况						参加股东大会情况
		本年应参加董事会次数	亲自出席次数	以通讯方式参加次数	委托出席次数	缺席次数	是否连续两次未亲自参加会议	
李国璋	否	13	12	8	1	0	否	3
舒龙	否	13	13	8	0	0	否	2
孙卫东	否	13	13	8	0	0	否	1
熊涛	否	13	12	8	1	0	否	0
易行国	否	13	12	8	1	0	否	3
陈水文	否	13	13	8	0	0	否	3
陈旭东	否	13	13	8	0	0	否	0
贡长生	否	13	12	8	1	0	否	3
高朗	是	13	13	8	0	0	否	0
杜哲兴	是	13	13	8	0	0	否	3

汪家乾	是	13	13	8	0	0	否	4
傅孝思	是	8	8	5	0	0	否	0
俞少俊	是	8	8	5	0	0	否	0
胡亚益	是	5	5	3	0	0	否	0
陈澄海	是	5	5	3	0	0	否	0

连续两次未亲自出席董事会会议的说明

年内召开董事会会议次数	13
其中：现场会议次数	5
通讯方式召开会议次数	8
现场结合通讯方式召开会议次数	0

(二) 独立董事对公司有关事项提出异议的情况

独立董事姓名	独立董事提出异议的有关事项内容	异议的内容	是否被采纳	备注

独立董事对公司有关事项提出异议的说明

报告期内，公司独立董事未对公司本年度的董事会议案及其他非董事会议案事项提出异议。

(三) 其他

四、董事会下设专门委员会在报告期内履行职责时所提出的重要意见和建议

报告期内，公司董事会下属各专业委员会严格按照《公司章程》、《董事会议事规则》及各专业委员会实施细则履行职责，依法合规运作，分别对公司财务报告、内部审计工作、关联交易、募集资金使用、董事及高级管理人员的薪酬等工作提出意见与建议，为董事会科学决策发挥重要作用。

五、监事会发现公司存在风险的说明

监事会对报告期内的监督事项无异议。

六、公司就其与控股股东在业务、人员、资产、机构、财务等方面存在的不能保证独立性、不能保持自主经营能力的情况说明

报告期内，公司不存在与控股股东在业务、人员、资产、机构、财务等方面不能保证独立性、不能保持自主经营能力的情况。

因股份化改造、行业特点、国家政策、收购兼并等原因存在同业竞争的，公司相应的解决措施、工作进度及后续工作计划

七、报告期内对高级管理人员的考评机制，以及激励机制的建立、实施情况

报告期内，公司建立公正、透明、责权利相制衡的激励约束管理机制及科学规范、公平合理的绩效考评体系。高级管理人员的聘任严格按照有关法律法规、《公司章程》和董事会提名薪酬及考核委员会实施细则的规定进行，按照《高级管理人员年度薪酬考核方案》合理确定公司高级管理人员的基本薪酬、绩效薪酬和奖励薪酬。

第十节 内部控制

一、内部控制责任声明及内部控制制度建设情况

按照企业内部控制规范体系的规定，建立健全和有效实施内部控制，评价其有效性，并如实披露内部控制评价报告是公司董事会的责任。监事会对董事会建立和实施内部控制进行监督。经理层负责组织领导企业内部控制的日常运行。公司董事会、监事会及董事、监事、高级管理人员保证本报告内容不存在任何虚假记载、误导性陈述或重大遗漏，并对报告内容的真实性、准确性和完整性承担个别及连带法律责任。公司内部控制的目标是合理保证经营管理合法合规、资产安全、财务报告及相关信息真实完整，提高经营效率和效果，促进实现发展战略。由于内部控制存在的固有局限性，故仅能为实现上述目标提供合理保证。此外，由于情况的变化可能导致内部控制变得不恰当，或对控制政策和程序遵循的程度降低，根据内部控制评价结果推测未来内部控制的有效性具有一定的风险。

是否披露内部控制自我评价报告：是

二、内部控制审计报告的相关情况说明

内部控制审计报告详见附件

是否披露内部控制审计报告：是

三、年度报告重大差错责任追究制度及相关执行情况说明

公司建立了年报信息披露重大差错责任追究制度，不断增强信息披露的真实性、准确性、完整性和及时性，进一步提高年报信息披露的质量和透明度。报告期内，公司未出现年报披露重大差错更正情况及重大遗漏信息补充情况。

第十一节 财务报告

一、审计报告

审计报告

勤信审字【2015】第 1186 号

湖北兴发化工集团股份有限公司全体股东：

我们审计了后附的湖北兴发化工集团股份有限公司（以下简称“兴发集团”）财务报表，包括 2014 年 12 月 31 日的资产负债表和合并资产负债表，2014 年度的利润表和合并利润表、股东权益变动表和合并股东权益变动表、现金流量表和合并现金流量表以及财务报表附注。

一、管理层对财务报表的责任

编制和公允列报财务报表是兴发集团管理层的责任。这种责任包括：（1）按照企业会计准则的规定编制财务报表，并使其实现公允反映；（2）设计、执行和维护必要的内部控制，以使财务报表不存在由于舞弊或错误导致的重大错报。

二、注册会计师的责任

我们的责任是在执行审计工作的基础上对财务报表发表审计意见。我们按照中国注册会计师审计准则的规定执行了审计工作。中国注册会计师审计准则要求我们遵守中国注册会计师职业道德守则，计划和执行审计工作以对财务报表是否不存在重大错报获取合理保证。

审计工作涉及实施审计程序，以获取有关财务报表金额和披露的审计证据。选择的审计程序取决于注册会计师的判断，包括对由于舞弊或错误导致的财务报表重大错报风险的评估。在进行风险评估时，注册会计师考虑与财务报表编制和公允列报相关的内部控制，以设计恰当的审计程序。审计工作还包括评价管理层选用会计政策的恰当性和作出会计估计的合理性，以及评价财务报表的总体列报。

我们相信，我们获取的审计证据是充分、适当的，为发表审计意见提供了基础。

三、审计意见

我们认为，兴发集团财务报表在所有重大方面按照企业会计准则的规定编制，公允反映了兴发集团 2014 年 12 月 31 日的财务状况以及 2014 年度的经营成果和现金流量。

中勤万信会计师事务所（特殊普通合伙）

中国注册会计师：

二〇一五年三月八日

中国注册会计师：

二、财务报表

合并资产负债表

2014 年 12 月 31 日

编制单位：湖北兴发化工集团股份有限公司

单位：元 币种：人民币

项目	附注	期末余额	期初余额
流动资产：			
货币资金	五.1	1,288,978,645.13	783,359,404.18
结算备付金			
拆出资金			
以公允价值计量且其变动计入当期损益的金融资产			
衍生金融资产			
应收票据	五.2	607,572,160.59	618,335,011.17
应收账款	五.3	533,570,056.77	558,875,740.64

预付款项	五. 4	162,373,440.38	198,679,945.63
应收保费			
应收分保账款			
应收分保合同准备金			
应收利息			
应收股利			
其他应收款	五. 5	50,888,502.87	109,993,528.04
买入返售金融资产			
存货	五. 6	1,081,096,458.78	924,883,815.48
划分为持有待售的资产			
一年内到期的非流动资产			
其他流动资产	五. 7	369,018,576.89	186,478,766.77
流动资产合计		4,093,497,841.41	3,380,606,211.91
非流动资产：			
发放贷款及垫款			
可供出售金融资产	五. 8	40,085,603.62	38,459,353.62
持有至到期投资			
长期应收款			
长期股权投资	五. 9	264,794,967.21	459,870,469.26
投资性房地产			
固定资产	五. 10	9,867,039,799.05	7,440,022,007.11
在建工程	五. 11	2,050,100,656.74	1,909,285,059.44
工程物资	五. 12	18,591,768.17	10,071,859.74
固定资产清理			
生产性生物资产			
油气资产			
无形资产	五. 13	2,028,571,111.13	1,444,923,622.44
开发支出			
商誉	五. 14	878,925,163.93	
长期待摊费用	五. 15	17,747,932.43	18,544,559.43
递延所得税资产	五. 16	37,362,085.45	17,309,673.25
其他非流动资产	五. 17	365,102,703.80	357,555,076.35
非流动资产合计		15,568,321,791.53	11,696,041,680.64
资产总计		19,661,819,632.94	15,076,647,892.55
流动负债：			
短期借款	五. 18	4,973,182,386.22	3,410,722,585.03
向中央银行借款			
吸收存款及同业存放			
拆入资金			
以公允价值计量且其变动计入当期损益的金融负债			
衍生金融负债			
应付票据	五. 19	303,590,000.00	53,162,600.00
应付账款	五. 20	1,581,648,123.78	1,003,662,411.61
预收款项	五. 21	427,001,969.57	492,019,597.66
卖出回购金融资产款			
应付手续费及佣金			
应付职工薪酬	五. 22	67,621,320.67	55,015,591.97

应交税费	五. 23	66,299,810.59	59,352,336.20
应付利息	五. 24	93,215,636.13	51,770,396.51
应付股利	五. 25	1,685,999.90	1,685,999.90
其他应付款	五. 26	172,678,115.80	209,474,926.28
应付分保账款			
保险合同准备金			
代理买卖证券款			
代理承销证券款			
划分为持有待售的负债			
一年内到期的非流动负债	五. 27	1,634,621,294.01	1,249,153,569.65
其他流动负债			
流动负债合计		9,321,544,656.67	6,586,020,014.81
非流动负债:			
长期借款	五. 28	1,817,109,136.53	2,844,992,977.63
应付债券	五. 29	1,592,264,527.77	794,449,722.24
其中: 优先股			
永续债			
长期应付款	五. 30	48,303,139.00	45,490,099.00
长期应付职工薪酬			
专项应付款	五. 31	332,234,000.00	227,084,000.00
预计负债			
递延收益	五. 32	405,231,052.43	307,119,388.15
递延所得税负债	五. 16	64,261,362.90	
其他非流动负债			
非流动负债合计		4,259,403,218.63	4,219,136,187.02
负债合计		13,580,947,875.30	10,805,156,201.83
所有者权益			
股本	五. 33	530,734,322.00	435,390,027.00
其他权益工具			
其中: 优先股			
永续债			
资本公积	五. 34	2,862,408,631.92	1,888,403,337.03
减: 库存股			
其他综合收益	五. 35	-518,410.27	-760,389.72
专项储备	五. 36	22,042,246.74	12,596,538.28
盈余公积	五. 37	212,813,827.58	175,161,119.10
一般风险准备			
未分配利润	五. 38	1,278,577,737.11	865,458,491.74
归属于母公司所有者权益合计		4,906,058,355.08	3,376,249,123.43
少数股东权益		1,174,813,402.56	895,242,567.29
所有者权益合计		6,080,871,757.64	4,271,491,690.72
负债和所有者权益总计		19,661,819,632.94	15,076,647,892.55

法定代表人: 李国璋

主管会计工作负责人: 王琛 会计机构负责人: 王琛

母公司资产负债表

2014 年 12 月 31 日

编制单位: 湖北兴发化工集团股份有限公司

单位: 元 币种: 人民币

项目	附注	期末余额	期初余额
流动资产：			
货币资金		361,778,624.10	307,949,053.17
以公允价值计量且其变动计入当期损益的金融资产			
衍生金融资产			
应收票据		93,287,134.16	178,583,870.49
应收账款	十二.1	148,367,293.17	212,812,799.49
预付款项		2,639,905.00	1,306,857.32
应收利息			
应收股利			
其他应收款	十二.2	2,326,570,700.89	1,122,590,532.50
存货		154,014,715.85	131,235,068.72
划分为持有待售的资产			
一年内到期的非流动资产			
其他流动资产		125,916,643.50	29,261,974.56
流动资产合计		3,212,575,016.67	1,983,740,156.25
非流动资产：			
可供出售金融资产		38,000,000.00	38,775,027.24
持有至到期投资			
长期应收款			
长期股权投资	十二.3	4,543,752,936.07	3,366,962,643.19
投资性房地产			
固定资产		2,379,945,346.58	1,786,863,668.31
在建工程		873,240,554.54	765,470,193.92
工程物资		8,772,396.40	6,736,518.50
固定资产清理			
生产性生物资产			
油气资产			
无形资产		183,167,521.50	143,944,997.39
开发支出			
商誉			
长期待摊费用		297,414.29	355,617.29
递延所得税资产		4,415,383.89	4,565,665.58
其他非流动资产		10,000,000.00	40,000,000.00
非流动资产合计		8,041,591,553.27	6,153,674,331.42
资产总计		11,254,166,569.94	8,137,414,487.67
流动负债：			
短期借款		2,506,063,624.16	1,622,717,238.36
以公允价值计量且其变动计入当期损益的金融负债			
衍生金融负债			
应付票据		200,000,000.00	140,000,000.00
应付账款		347,866,994.86	283,456,255.55
预收款项		37,730,813.21	20,979,966.60
应付职工薪酬		22,972,928.53	28,024,191.41
应交税费		11,206,416.27	6,256,837.38
应付利息		87,630,352.85	49,398,333.36

应付股利		1,685,999.90	1,685,999.90
其他应付款		611,494,364.98	438,619,548.98
划分为持有待售的负债			
一年内到期的非流动负债		707,002,000.00	530,060,000.00
其他流动负债			
流动负债合计		4,533,653,494.76	3,121,198,371.54
非流动负债:			
长期借款		505,590,000.00	1,032,770,617.17
应付债券		1,592,264,527.77	794,449,722.24
其中: 优先股			
永续债			
长期应付款		21,966,357.00	21,253,077.00
长期应付职工薪酬			
专项应付款		60,094,000.00	45,094,000.00
预计负债			
递延收益		32,140,000.07	14,703,333.39
递延所得税负债			
其他非流动负债			
非流动负债合计		2,212,054,884.84	1,908,270,749.80
负债合计		6,745,708,379.60	5,029,469,121.34
所有者权益:			
股本		530,734,322.00	435,390,027.00
其他权益工具			
其中: 优先股			
永续债			
资本公积		2,787,432,941.15	1,819,384,136.15
减: 库存股			
其他综合收益			
专项储备		6,957,429.74	2,825,787.86
盈余公积		211,959,346.77	174,306,638.29
未分配利润		971,374,150.68	676,038,777.03
所有者权益合计		4,508,458,190.34	3,107,945,366.33
负债和所有者权益总计		11,254,166,569.94	8,137,414,487.67

法定代表人: 李国璋

主管会计工作负责人: 王琛 会计机构负责人: 王琛

合并利润表

2014 年 1—12 月

单位: 元 币种: 人民币

项目	附注	本期发生额	上期发生额
一、营业总收入		11,391,976,452.37	10,934,404,966.48
其中: 营业收入	五.39	11,391,976,452.37	10,934,404,966.48
利息收入			
已赚保费			
手续费及佣金收入			

二、营业总成本		11,346,001,871.49	10,992,607,301.02
其中：营业成本	五.39	9,833,676,799.58	9,836,431,245.90
利息支出			
手续费及佣金支出			
退保金			
赔付支出净额			
提取保险合同准备金净额			
保单红利支出			
分保费用			
营业税金及附加	五.40	138,900,960.68	112,472,007.57
销售费用	五.41	409,770,421.88	279,035,890.15
管理费用	五.42	311,796,919.62	226,638,076.80
财务费用	五.43	627,251,062.35	506,065,082.17
资产减值损失	五.44	24,605,707.38	31,964,998.43
加：公允价值变动收益（损失以“－”号填列）			
投资收益（损失以“－”号填列）	五.45	520,406,337.61	154,561,311.50
其中：对联营企业和合营企业的投资收益		73,175,995.26	142,184,480.64
汇兑收益（损失以“－”号填列）			
三、营业利润（亏损以“－”号填列）		566,380,918.49	96,358,976.96
加：营业外收入	五.46	43,730,046.82	49,798,137.53
其中：非流动资产处置利得		2,356,906.16	18,078,576.06
减：营业外支出	五.47	23,813,915.27	12,179,956.00
其中：非流动资产处置损失		16,391,929.78	2,618,878.87
四、利润总额（亏损总额以“－”号填列）		586,297,050.04	133,977,158.49
减：所得税费用	五.48	46,974,893.97	55,759,676.61
五、净利润（净亏损以“－”号填列）		539,322,156.07	78,217,481.88
归属于母公司所有者的净利润		494,310,956.55	58,473,945.57
少数股东损益		45,011,199.52	19,743,536.31
六、其他综合收益的税后净额	五.49	298,013.04	-323,998.30
归属母公司所有者的其他综合收益的税后净额		241,979.45	-322,535.65
（一）以后不能重分类进损益的其他综合收益			
1.重新计量设定受益计划净负债或净资产的变动			
2.权益法下在被投资单位不能重分类进损益的其他综合收益中享有的份额			
（二）以后将重分类进损益的其他综合收益		241,979.45	-322,535.65

1. 权益法下在被投资单位以后将重分类进损益的其他综合收益中享有的份额			
2. 可供出售金融资产公允价值变动损益			
3. 持有至到期投资重分类为可供出售金融资产损益			
4. 现金流量套期损益的有效部分			
5. 外币财务报表折算差额		241,979.45	-322,535.65
6. 其他			
归属于少数股东的其他综合收益的税后净额		56,033.59	-1,462.65
七、综合收益总额		539,620,169.11	77,893,483.58
归属于母公司所有者的综合收益总额		494,552,936.00	58,151,409.92
归属于少数股东的综合收益总额		45,067,233.11	19,742,073.66
八、每股收益：			
（一）基本每股收益(元/股)		1.04	0.13
（二）稀释每股收益(元/股)		1.04	0.13

本期发生同一控制下企业合并的，被合并方在合并前实现的净利润为：-1,372,281.25 元，上期被合并方实现的净利润为：-2,286,850.26 元。

法定代表人：李国璋

主管会计工作负责人：王琛 会计机构负责人：王琛

琛

母公司利润表

2014 年 1—12 月

单位：元 币种：人民币

项目	附注	本期发生额	上期发生额
一、营业收入	十二.4	2,604,281,172.60	2,527,467,250.00
减：营业成本	十二.4	1,838,838,130.93	1,957,194,199.31
营业税金及附加		74,541,779.55	53,218,100.61
销售费用		164,491,985.33	128,014,036.63
管理费用		159,461,467.41	133,909,167.67
财务费用		283,209,943.18	233,428,632.01
资产减值损失		-3,219,160.90	-2,182,585.10
加：公允价值变动收益（损失以“－”号填列）			
投资收益（损失以“－”号填列）	十二.5	304,202,482.76	149,860,126.07
其中：对联营企业和合营企业的投资收益		8,143,056.41	17,435,560.52
二、营业利润（亏损以“－”号填列）		391,159,509.86	173,745,824.94
加：营业外收入		7,359,695.46	6,702,978.80
其中：非流动资产处置利得		113,920.08	110,925.30
减：营业外支出		6,249,592.29	6,671,986.80
其中：非流动资产处置损失		2,436,520.01	1,851,180.48
三、利润总额（亏损总额以“－”号		392,269,613.03	173,776,816.94

填列)			
减：所得税费用		15,742,528.20	11,688,396.08
四、净利润（净亏损以“-”号填列）		376,527,084.83	162,088,420.86
五、其他综合收益的税后净额		-	-
（一）以后不能重分类进损益的其他综合收益		-	-
1. 重新计量设定受益计划净负债或净资产的变动			
2. 权益法下在被投资单位不能重分类进损益的其他综合收益中享有的份额			
（二）以后将重分类进损益的其他综合收益		-	-
1. 权益法下在被投资单位以后将重分类进损益的其他综合收益中享有的份额			
2. 可供出售金融资产公允价值变动损益			
3. 持有至到期投资重分类为可供出售金融资产损益			
4. 现金流量套期损益的有效部分			
5. 外币财务报表折算差额			
6. 其他			
六、综合收益总额		376,527,084.83	162,088,420.86
七、每股收益：			
（一）基本每股收益（元/股）			
（二）稀释每股收益（元/股）			

法定代表人：李国璋

主管会计工作负责人：王琛 会计机构负责人：王琛

合并现金流量表

2014 年 1—12 月

单位：元 币种：人民币

项目	附注	本期发生额	上期发生额
一、经营活动产生的现金流量：			
销售商品、提供劳务收到的现金		9,283,997,902.70	10,411,667,148.80
客户存款和同业存放款项净增加额			
向中央银行借款净增加额			
向其他金融机构拆入资金净增加额			
收到原保险合同保费取得的现金			

收到再保险业务现金净额			
保户储金及投资款净增加额			
处置以公允价值计量且其变动计入当期损益的金融资产净增加额			
收取利息、手续费及佣金的现金			
拆入资金净增加额			
回购业务资金净增加额			
收到的税费返还		17,145,010.04	10,904,861.71
收到其他与经营活动有关的现金	五.50.(1)	74,574,337.98	78,259,674.46
经营活动现金流入小计		9,375,717,250.72	10,500,831,684.97
购买商品、接受劳务支付的现金		7,158,098,311.19	9,127,035,615.44
客户贷款及垫款净增加额			
存放中央银行和同业款项净增加额			
支付原保险合同赔付款项的现金			
支付利息、手续费及佣金的现金			
支付保单红利的现金			
支付给职工以及为职工支付的现金		505,450,715.53	381,235,267.56
支付的各项税费		646,307,425.94	492,091,596.12
支付其他与经营活动有关的现金	五.50.(2)	400,895,937.06	271,569,747.06
经营活动现金流出小计		8,710,752,389.72	10,271,932,226.18
经营活动产生的现金流量净额		664,964,861.00	228,899,458.79
二、投资活动产生的现金流量：			
收回投资收到的现金			1,006,780.12
取得投资收益收到的现金		3,589,942.73	132,456,088.82
处置固定资产、无形资产和其他长期资产收回的现金净额		18,074,539.47	19,218,000.00
处置子公司及其他营业单位收到的现金净额			
收到其他与投资活动有关的现金	五.50.(3)	376,840,599.42	78,289,501.93
投资活动现金流入小计		398,505,081.62	230,970,370.87
购建固定资产、无形资产和其他长期资产支付的现金		1,086,686,791.43	1,297,590,843.18
投资支付的现金		24,770,000.00	80,488,750.00
质押贷款净增加额			
取得子公司及其他营业单位支付的现金净额		57,392,429.30	7,239,778.60
支付其他与投资活动有关的现金	五.50.(4)	53,600,000.00	63,750,000.00
投资活动现金流出小计		1,222,449,220.73	1,449,069,371.78
投资活动产生的现金流量净额		-823,944,139.11	-1,218,099,000.91
三、筹资活动产生的现金流量：			
吸收投资收到的现金		8,000,000.00	6,100,000.00
其中：子公司吸收少数股东投资收到的现金		8,000,000.00	6,100,000.00
取得借款收到的现金		8,655,287,190.48	6,470,108,036.58
发行债券收到的现金		794,000,000.00	
收到其他与筹资活动有关的现金	五.50.(5)	22,820,000.00	43,910,000.00
筹资活动现金流入小计		9,480,107,190.48	6,520,118,036.58
偿还债务支付的现金		8,230,105,919.92	5,893,941,710.65

分配股利、利润或偿付利息支付的现金		645,349,687.14	673,388,874.09
其中：子公司支付给少数股东的股利、利润		2,800,842.54	968,945.47
支付其他与筹资活动有关的现金	五.50.(6)	255,957,374.84	39,900,000.00
筹资活动现金流出小计		9,131,412,981.90	6,607,230,584.74
筹资活动产生的现金流量净额		348,694,208.58	-87,112,548.16
四、汇率变动对现金及现金等价物的影响		-267,464.36	103,436.09
五、现金及现金等价物净增加额		189,447,466.11	-1,076,208,654.19
加：期初现金及现金等价物余额		630,296,804.18	1,706,505,458.37
六、期末现金及现金等价物余额		819,744,270.29	630,296,804.18

法定代表人：李国璋
琛

主管会计工作负责人：王琛
会计机构负责人：王琛

母公司现金流量表

2014年1—12月

单位：元 币种：人民币

项目	附注	本期发生额	上期发生额
一、经营活动产生的现金流量：			
销售商品、提供劳务收到的现金		2,101,356,250.81	2,744,127,686.21
收到的税费返还			
收到其他与经营活动有关的现金		30,869,634.76	46,633,806.50
经营活动现金流入小计		2,132,225,885.57	2,790,761,492.71
购买商品、接受劳务支付的现金		1,159,747,483.74	1,922,172,756.20
支付给职工以及为职工支付的现金		182,243,594.28	165,997,358.69
支付的各项税费		344,879,300.25	267,992,063.91
支付其他与经营活动有关的现金		273,329,810.75	196,686,013.48
经营活动现金流出小计		1,960,200,189.02	2,552,848,192.28
经营活动产生的现金流量净额		172,025,696.55	237,913,300.43
二、投资活动产生的现金流量：			
收回投资收到的现金			1,006,780.12
取得投资收益收到的现金		90,722,071.40	125,922,718.28
处置固定资产、无形资产和其他长期资产收回的现金净额		15,613,400.00	43,000.00
处置子公司及其他营业单位收到的现金净额			
收到其他与投资活动有关的现金		33,620,000.00	7,933,956.00
投资活动现金流入小计		139,955,471.40	134,906,454.40
购建固定资产、无形资产和其他长期资产支付的现金		558,157,569.70	338,956,844.73
投资支付的现金		117,520,000.00	886,803,480.00
取得子公司及其他营业单位支付的现金净额			
支付其他与投资活动有关的现金		653,287,212.78	265,223,347.65
投资活动现金流出小计		1,328,964,782.48	1,490,983,672.38
投资活动产生的现金流量净额		-1,189,009,311.08	-1,356,077,217.98

三、筹资活动产生的现金流量：			
吸收投资收到的现金			
取得借款收到的现金		4,409,021,543.86	3,574,806,083.24
收到其他与筹资活动有关的现金			
发行债券收到的现金		794,000,000.00	
筹资活动现金流入小计		5,203,021,543.86	3,574,806,083.24
偿还债务支付的现金		3,874,273,275.23	3,321,909,635.39
分配股利、利润或偿付利息支付的现金		335,369,458.01	394,389,714.76
支付其他与筹资活动有关的现金		37,500,000.00	
筹资活动现金流出小计		4,247,142,733.24	3,716,299,350.15
筹资活动产生的现金流量净额		955,878,810.62	-141,493,266.91
四、汇率变动对现金及现金等价物的影响			
五、现金及现金等价物净增加额		-61,104,803.91	-1,259,657,184.46
加：期初现金及现金等价物余额		192,949,053.17	1,452,606,237.63
六、期末现金及现金等价物余额		131,844,249.26	192,949,053.17

法定代表人：李国璋

主管会计工作负责人：王琛 会计机构负责人：王琛

合并所有者权益变动表
2014 年 1—12 月

单位:元 币种:人民币

项目	本期												
	归属于母公司所有者权益										少数股东权益	所有者权益合计	
	股本	其他权益工具			资本公积	减:库存股	其他综合收益	专项储备	盈余公积	一般风险准备			未分配利润
	优先股	永续债	其他										
一、上年期末余额	435,390,027.00				1,888,403,337.03		-760,389.72	12,596,538.28	175,161,119.10		865,458,491.74	895,242,567.29	4,271,491,690.72
加: 会计政策变更													
前期差错更正													
同一控制下企业合并													
其他													
二、本年期初余额	435,390,027.00				1,888,403,337.03		-760,389.72	12,596,538.28	175,161,119.10		865,458,491.74	895,242,567.29	4,271,491,690.72
三、本期增减变动金额(减少以“—”号填列)	95,344,295.00				974,005,294.89		241,979.45	9,445,708.46	37,652,708.48		413,119,245.37	279,570,835.27	1,809,380,066.92
(一) 综合收益总额							241,979.45				494,310,956.55	45,067,233.11	539,620,169.11
(二) 所有者投入和减少资本	95,344,295.00				974,005,294.89							314,683,236.91	1,384,032,826.80
1. 股东投入的普通股	95,344,295.00				969,048,805.00							307,451,136.91	1,371,844,236.91
2. 其他权益工具持有者投入资本													
3. 股份支付计入所有者权益的金额													
4. 其他					4,956,489.89							7,232,100.00	12,188,589.89
(三) 利润分配									37,652,708.48		-81,191,711.18	-2,800,842.54	-46,339,845.24
1. 提取盈余公积									37,652,708.48		-37,652,708.48		
2. 提取一般风险准备													

3. 对所有者（或股东）的分配											-43,539,002.70	-2,800,842.54	-46,339,845.24
4. 其他													
(四) 所有者权益内部结转												-78,294,974.20	-78,294,974.20
1. 资本公积转增资本（或股本）													
2. 盈余公积转增资本（或股本）													
3. 盈余公积弥补亏损													
4. 其他												-78,294,974.20	-78,294,974.20
(五) 专项储备							9,445,708.46					916,181.99	10,361,890.45
1. 本期提取							41,313,162.58					8,602,075.87	49,915,238.45
2. 本期使用							31,867,454.12					7,685,893.88	39,553,348.00
(六) 其他													
四、本期期末余额	530,734,322.00				2,862,408,631.92		-518,410.27	22,042,246.74	212,813,827.58		1,278,577,737.11	1,174,813,402.56	6,080,871,757.64

项目	上期											少数股东权益	所有者权益合计
	归属于母公司所有者权益												
	股本	其他权益工具			资本公积	减：库存股	其他综合收益	专项储备	盈余公积	一般风险准备	未分配利润		
	优先股	永续债	其他										
一、上年期末余额	435,390,027.00				1,868,463,012.68		-437,854.07	9,606,745.46	158,952,277.01		953,870,771.48	1,120,538,004.13	4,546,382,983.69
加：会计政策变更													
前期差错更正													
同一控制下企业合并					1,054,070.09						-60,375.12		993,694.97
其他													
二、本年期初余额	435,390,027.00				1,869,517,082.77		-437,854.07	9,606,745.46	158,952,277.01		953,810,396.36	1,120,538,004.13	4,547,376,678.66
三、本期增减变动金额（减少以“-”号填列）					18,886,254.26		-322,535.65	2,989,792.82	16,208,842.09		-88,351,904.62	-225,295,436.84	-275,884,987.94

2014 年年度报告

(一) 综合收益总额							-322,535.65				58,473,945.57	19,742,073.66	77,893,483.58
(二) 所有者投入和减少资本				18,886,254.26								6,900,000.00	25,786,254.26
1. 股东投入的普通股												6,900,000.00	6,900,000.00
2. 其他权益工具持有者投入资本													
3. 股份支付计入所有者权益的金额													
4. 其他				18,886,254.26									18,886,254.26
(三) 利润分配									16,208,842.09		-146,825,850.19	-968,945.47	-131,585,953.57
1. 提取盈余公积									16,208,842.09		-16,208,842.09		
2. 提取一般风险准备													
3. 对所有者(或股东)的分配											-130,617,008.10	-968,945.47	-131,585,953.57
4. 其他													
(四) 所有者权益内部结转												-250,859,541.24	-250,859,541.24
1. 资本公积转增资本(或股本)													
2. 盈余公积转增资本(或股本)													
3. 盈余公积弥补亏损													
4. 其他												-250,859,541.24	-250,859,541.24
(五) 专项储备								2,989,792.82				-109,023.79	2,880,769.03
1. 本期提取								28,812,270.27				3,737,073.64	32,549,343.91
2. 本期使用								25,822,477.45				3,846,097.43	29,668,574.88
(六) 其他													
四、本期末余额	435,390,027.00	-	-	-	1,888,403,337.03	-	-760,389.72	12,596,538.28	175,161,119.10	-	865,458,491.74	895,242,567.29	4,271,491,690.72

法定代表人：李国璋

主管会计工作负责人：王琛 会计机构负责人：王琛

母公司所有者权益变动表
2014 年 1—12 月

单位:元 币种:人民币

项目	本期										
	股本	其他权益工具			资本公积	减: 库存股	其他综合收益	专项储备	盈余公积	未分配利润	所有者权益合计
		优先股	永续债	其他							
一、上年期末余额	435,390,027.00				1,819,384,136.15			2,825,787.86	174,306,638.29	676,038,777.03	3,107,945,366.33
加: 会计政策变更											
前期差错更正											
其他											
二、本年期初余额	435,390,027.00			-	1,819,384,136.15			2,825,787.86	174,306,638.29	676,038,777.03	3,107,945,366.33
三、本期增减变动金额(减少以“-”号填列)	95,344,295.00			-	968,048,805.00			4,131,641.88	37,652,708.48	295,335,373.65	1,400,512,824.01
(一) 综合收益总额										376,527,084.83	376,527,084.83
(二) 所有者投入和减少资本	95,344,295.00				968,048,805.00						1,063,393,100.00
1. 股东投入的普通股	95,344,295.00				969,048,805.00						1,064,393,100.00
2. 其他权益工具持有者投入资本											
3. 股份支付计入所有者权益的金额											
4. 其他					-1,000,000.00						-1,000,000.00
(三) 利润分配									37,652,708.48	-81,191,711.18	-43,539,002.70
1. 提取盈余公积									37,652,708.48	-37,652,708.48	
2. 对所有者(或股东)的分配										-43,539,002.70	-43,539,002.70
3. 其他											
(四) 所有者权益内部结转											
1. 资本公积转增资本(或股本)											
2. 盈余公积转增资本(或股本)											

3. 盈余公积弥补亏损											
4. 其他											
(五) 专项储备								4,131,641.88			4,131,641.88
1. 本期提取								16,550,786.44			16,550,786.44
2. 本期使用								12,419,144.56			12,419,144.56
(六) 其他											
四、本期期末余额	530,734,322.00			-	2,787,432,941.15			6,957,429.74	211,959,346.77	971,374,150.68	4,508,458,190.34

项目	上期										
	股本	其他权益工具			资本公积	减：库存股	其他综合收益	专项储备	盈余公积	未分配利润	所有者权益合计
		优先股	永续债	其他							
一、上年期末余额	435,390,027.00				1,814,884,136.15			1,135,615.71	158,097,796.20	660,776,206.36	3,070,283,781.42
加：会计政策变更											
前期差错更正											
其他											
二、本年期初余额	435,390,027.00			-	1,814,884,136.15			1,135,615.71	158,097,796.20	660,776,206.36	3,070,283,781.42
三、本期增减变动金额（减少以“－”号填列）	-			-	4,500,000.00			1,690,172.15	16,208,842.09	15,262,570.67	37,661,584.91
(一) 综合收益总额										162,088,420.86	162,088,420.86
(二) 所有者投入和减少资本					4,500,000.00						4,500,000.00
1. 股东投入的普通股											
2. 其他权益工具持有者投入资本											
3. 股份支付计入所有者权益的金额											
4. 其他					4,500,000.00						4,500,000.00

(三) 利润分配									16,208,842.09	-146,825,850.19	-130,617,008.10
1. 提取盈余公积									16,208,842.09	-16,208,842.09	
2. 对所有者(或股东)的分配										-130,617,008.10	-130,617,008.10
3. 其他											
(四) 所有者权益内部结转											
1. 资本公积转增资本(或股本)											
2. 盈余公积转增资本(或股本)											
3. 盈余公积弥补亏损											
4. 其他											
(五) 专项储备								1,690,172.15			1,690,172.15
1. 本期提取								12,752,417.81			12,752,417.81
2. 本期使用								11,062,245.66			11,062,245.66
(六) 其他											
四、本期期末余额	435,390,027.00	-	-	-	1,819,384,136.15	-	-	2,825,787.86	174,306,638.29	676,038,777.03	3,107,945,366.33

法定代表人：李国璋

主管会计工作负责人：王琛 会计机构负责人：王琛

三、公司基本情况

1. 公司概况

4. 企业注册地、组织形式和总部地址

湖北兴发化工集团股份有限公司前身系湖北兴发化工股份有限公司。经湖北省体改委鄂体改[1996]443号文批准,1996年12月31日公司由原“湖北兴发化工股份有限公司”更名为“湖北兴发化工集团股份有限公司”。公司是1994年6月8日经湖北省体改委鄂改生[1994]95号文批准,由湖北省兴山县化工总厂、兴山县天星水电集团水电专业公司(现兴山县水电专业公司)、湖北三环化工集团公司三家作为发起人以定向募集方式设立的股份有限公司。1999年5月10日经中国证券监督管理委员会证监发行字[1999]48号文批准,公司向社会公开发行人民币普通股4000万股(每股面值1元)。1999年6月16日经上海证券交易所上证上字[1999]34号文批准,公司社会公众股在上海证券交易所挂牌交易,股票简称“兴发集团”,股票代码:“600141”。发行后公司股本为16000万股,2006年经中国证券监督管理委员会证监发行字[2006]173号文核准,采取非公开发行股票人民币普通股5000万股,发行后公司股本为21000万股,注册资本为21000万元。2008年5月资本公积转增股本4200万元,变更后的注册资本为25200万元。2009年5月资本公积转增股本5040万元,变更后的注册资本为30240万元。2009年8月经2009年第二次临时股东大会审议通过非公开发行股票事项,2010年4月经中国证券监督管理委员会证监许可[2010]388号文件核准,采取非公开发行股票方式发行人民币普通股15,408,719股,发行后公司股本为317,808,719股,注册资本为317,808,719元。营业执照注册号420000000007536。2010年7月根据2009年度股东大会决议,向全体股东每10股转增1.5股,资本公积转增股本47,671,308.00元,2012年12月经中国证券监督管理委员会证监发行字[2012]1423号文核准,采取非公开发行股票人民币普通股6991万股,发行后公司股本为435,390,027股。2014年6月经中国证券监督管理委员会证监发行字[2014]630号文核准,采取发行股份购买资产方式发行股票人民币普通股95,344,295股,发行后公司股本为530,734,322股。

公司注册地:湖北省兴山县古夫镇高阳大道58号,总部办公地:湖北省兴山县古夫镇高阳大道58号。

5. 企业的业务性质和主要经营活动。

本公司属化学原料及化学制品制造业,公司经营范围:磷化工系列产品、化工原料及化工产品生产、销售、进出口;磷矿石的开采、销售;硅石矿开采、加工、销售;化学肥料(含复混肥料)的生产、销售;承办中外合资经营合作生产及“三来一补”业务;水力发电、供电;汽车货运、汽车配件销售;机电设备安装;房屋租赁;物业管理服务;

技术咨询服务；食品添加剂（有效期至 2016 年 5 月 5 日）及饲料添加剂（有效期至 2018 年 12 月 25 日）生产及销售（经营范围中有涉及国家专项规定的，未取得许可不得经营）

3. 公司的母公司为宜昌兴发集团有限责任公司。

4. 本年度财务报表经公司董事会于 2015 年 3 月 8 日批准报出。

2. 合并财务报表范围

本期纳入合并财务报表范围的主体共 37 户，具体包括：

子公司全称	子公司类型	持股比例 (%)	表决权比例 (%)
兴山县兴营矿产有限公司	控股子公司	100	100
宜昌楚磷化工有限公司	控股子公司	100	100
兴山巨安爆破工程有限公司	全资子公司	100	100
湖北兴发化工进出口有限公司	控股子公司	100	100
神农架武山矿业有限责任公司	控股子公司	100	100
湖北泰盛化工有限公司	控股子公司	75	75
广西兴发化工有限公司	全资子公司	100	100
湖北省兴发磷化工研究院有限公司	全资子公司	100	100
宜昌兴发贸易有限公司	全资子公司	100	100
湖北兴福电子材料有限公司	控股子公司	90.94	90.94
宜都兴发化工有限公司	控股子公司	100	100
保康楚烽化工有限责任公司	全资子公司	100	100
兴山县峡口港有限责任公司	全资子公司	100	100
安宁盛世达化工有限公司	控股子公司	70	70
宜昌金信化工有限公司	控股子公司	75	75
扬州瑞阳化工有限责任公司	全资子公司	100	100
兴山县红星矿业有限责任公司	全资子公司	100	100
宜昌禾友化工有限责任公司	全资子公司的全资子公司	100	100
兴山安捷电气检测有限公司	全资子公司	100	100
湖北兴瑞化工有限公司	控股子公司	50	75
宜昌古老背港务有限公司	控股子公司的全资子公司	100	100
贵州兴发化工有限公司	控股子公司	51	51
襄阳兴发化工有限公司	全资子公司的全资子公司	100	100
兴山县瑞泰矿山技术咨询服务有限责任公司	全资子公司	100	100
新疆兴发化工有限公司	全资子公司	100	100
宜昌枫叶化工有限公司	控股子公司	51	51
湖北三恩硅材料开发有限公司	全资子公司的控股子公司	70	70
兴山县人坪河电力有限公司	全资子公司	100	100
湖北科迈新材料有限公司	全资子公司的控股子公司	60	60
湖北富兴化工有限公司	全资子公司	100	100
武汉兴发目遥贸易有限公司	控股子公司	65	65
兴发闻达巴西有限公司	控股子公司	51	51
兴发美国公司	全资子公司	100	100
兴发香港进出口有限公司	全资子公司	100	100
广东粤兴发进出口有限公司	全资子公司	100	100
兴发（上海）国际贸易有限公司	全资子公司	100	100
瓮安县龙马磷业有限公司	全资子公司	100	100

本期合并财务报表范围及其变化情况详见本附注“六、合并范围的变更”和“七、在其他主体中的权益”。

四、财务报表的编制基础

1. 编制基础

本公司财务报表以持续经营为编制基础。

2. 持续经营

本公司自报告期末起12个月不存在对本公司持续经营能力产生重大疑虑的事项或情况。

五、重要会计政策及会计估计

具体会计政策和会计估计提示：

1. 遵循企业会计准则的声明

本公司所编制的财务报表符合企业会计准则的要求，真实、完整地反映了公司的财务状况、经营成果、股东权益变动和现金流量等有关信息。

2. 会计期间

本公司会计年度自公历1月1日起至12月31日止。

3. 营业周期

本公司营业周期为12个月。

4. 记账本位币

本公司的记账本位币为人民币。

5. 同一控制下和非同一控制下企业合并的会计处理方法

1. 同一控制下企业合并的会计处理方法

本公司报告期内发生同一控制下企业合并的，采用权益结合法，区分一次交换交易实现的企业合并和多次交换交易分步实现的企业合并进行会计处理。合并方为进行企业合并发生的各项直接相关费用，包括为进行企业合并而支付的审计费用、评估费用、法律服务费用等，于发生时计入当期损益。为企业合并发行的债券或承担其他债务支付的手续费、佣金等，计入所发行债券及其他债务的初始计量金额。企业合并中发行权益性证券发生的手续费、佣金等费用，抵减权益性证券溢价收入，溢价收入不足冲减的，冲减留存收益。

(1) 一次交换交易实现的同一控制下的企业合并

合并方在企业合并中取得的资产和负债，按照合并日被合并方在最终控制方合并财务报表中的账面价值计量。合并日，根据应享有被合并方净资产的份额在最终控制方合并财务报表中的账

面价值，确定长期股权投资的初始投资成本。长期股权投资的初始投资成本与支付的合并对价账面价值（或发行股份面值总额）的差额，调整资本公积（资本溢价或股本溢价），资本公积（资本溢价或股本溢价）不足冲减的，冲减留存收益。在编合并报表时，被合并方采用的会计政策与本公司不一致的，在合并日按照本公司会计政策进行调整，在此基础上按照企业会计准则规定确认，合并财务报表比较数据调整的期间应不早于合并方、被合并方处于最终控制方的控制之下孰晚的时间。

（2）多次交换交易分步取得同一控制下的企业合并

公司通过多次交易分步取得同一控制下被投资单位的股权，最终形成企业合并的，应当判断多次交易是否属于“一揽子交易”（详见 2.分步处置股权至丧失对子公司控制权的情形）。属于一揽子交易的，合并方应当将各项交易作为一项取得控制权的交易进行会计处理。不属于“一揽子交易”的，取得控制权日，按照以下步骤进行会计处理：

①个别报表的会计处理

合并方在企业合并中取得的资产和负债，按照合并日被合并方在最终控制方合并财务报表中的账面价值计量。合并日，根据应享有被合并方净资产的份额在最终控制方合并财务报表中的账面价值，确定长期股权投资的初始投资成本。长期股权投资的初始投资成本与支付的合并对价账面价值（或发行股份面值总额）的差额，调整资本公积（资本溢价或股本溢价），资本公积（资本溢价或股本溢价）不足冲减的，冲减留存收益。

合并日之前持有的股权投资，采用权益法核算或金融工具确认和计量准则核算而确认的其他综合收益，暂不进行会计处理，直至处置该项投资时采用与被投资单位直接处置相关资产或负债相同的基础进行会计处理；因采用权益法核算而确认的被投资单位净资产中除净损益、其他综合收益和利润分配以外的所有者权益其他变动，暂不进行会计处理，直至处置该项投资时转入当期损益。

（2）合并财务报表的会计处理

合并方在企业合并中取得的资产和负债，按照合并日被合并方在最终控制方合并财务报表中的账面价值计量。被合并方采用的会计政策与本公司不一致的，在合并日按照本公司会计政策进行调整，在此基础上按照企业会计准则规定确认。合并财务报表比较数据调整的期间应不早于合并方、被合并方处于最终控制方的控制之下孰晚的时间。

合并方在达到合并之前持有的长期股权投资，在合并日，合并方与被合并方同处于同一方最终控制之日孰晚日与合并日之间已确认有关损益、其他综合收益和其他所有者权益变动，应分别冲减比较报表期间的期初留存收益或当期损益。

2.非同一控制下企业合并的会计处理方法

本公司报告期内发生同一控制下企业合并的，采用购买法进行会计处理。区别下列情况确定合并成本：①一次交换交易实现的企业合并，合并成本为在购买日为取得对被购买方的控制权而付出的资产、发生或承担的负债以及发行的权益性证券的公允价值。②通过多次交换交易分步实现的企业合并，对于购买日之前持有的被购买方的股权，区分个别财务报表和合并财务报表进行相关会计处理：

A、个别报表的会计处理

按照原持有的股权投资的账面价值加上新增投资成本之和，作为改按成本法核算的初始投资成本。

购买日之前持有的股权采用权益法核算的，相关其他综合收益应当在处置该项投资时采用与被投资单位直接处置相关资产或者负债相同的基础进行会计处理，因被投资方除净损益、其他综合收益和利润分配以外的其他所有者权益变动而确认的所有者权益，应当在处置该项投资时相应转入处置期间的当期损益。

购买日之前持有的股权投资，采用金融工具确认和计量准则进行会计处理的，应当将按照该准则确定的股权投资的公允价值加上新增投资成本之和，作为改按成本法核算的初始投资成本，原持有股权的公允价值与账面价值之间的差额以及原计入其他综合收益的累计公允价值变动应当全部转入改按成本法核算的当期投资收益。

B、合并财务报表的会计处理

在合并财务报表中，对于购买日之前持有的被购买方的股权，应当按照该股权在购买日的公允价值进行重新计量，公允价值与其账面价值的差额计入当期投资收益；购买日之前持有的被购买方的股权涉及权益法核算下的其他综合收益等的，与其相关的其他综合收益等应当转为购买日所属当期收益。

③为企业合并发生的审计、法律服务、评估咨询等中介费用以及其他相关管理费用，于发生时计入当期损益；作为合并对价发行的权益性证券或债务性证券的交易费用，计入权益性证券或债务性证券的初始确认金额。

④在合并合同或协议中对可能影响合并成本的未来事项作出约定的，购买日如果估计未来事项很可能发生并且对合并成本的影响金额能够可靠计量的，将其计入合并成本。

6. 合并财务报表的编制方法

1、合并范围

本公司合并财务报表的合并范围以控制为基础予以确定。控制是指本公司拥有对被投资单位的权力，通过参与被投资单位的相关活动而享有可变回报，并且有能力运用对被投资单位的权力

影响其回报金额。子公司，是指被本公司控制的主体（含企业、被投资单位中可分割的部分，以及企业所控制的结构化主体等）

2、合并财务报表的编制方法

本公司以自身和其子公司的财务报表为基础，根据其他有关资料，编制合并财务报表。

本公司编制合并财务报表，将整个企业集团视为一个会计主体，依据相关企业会计准则的确认、计量和列报要求，按照统一的会计政策，反映企业集团整体财务状况、经营成果和现金流量。

所有纳入合并财务报表合并范围的子公司所采用的会计政策、会计期间与本公司一致，如子公司采用的会计政策、会计期间与本公司不一致的，在编制合并财务报表时，按本公司的会计政策、会计期间进行必要的调整。对于非同一控制下企业合并取得的子公司，以购买日可辨认净资产公允价值为基础对其财务报表进行调整。对于同一控制下企业合并取得的子公司，以其资产、负债在最终控制方财务报表中的账面价值为基础对其财务报表进行调整。

3、少数股东权益和损益的列报

子公司所有者权益中不属于母公司的份额，作为少数股东权益，在合并资产负债表中所有者权益项目下以“少数股东权益”项目列示。

子公司当期净损益中属于少数股东权益的份额，在合并利润表中净利润项目下以“少数股东损益”项目列示。

4、当期增加子公司或业务

在报告期内，若因同一控制下企业合并增加子公司或业务的，调整合并资产负债表的期初数；将子公司或业务合并当期期初至报告期末的收入、费用、利润纳入合并利润表；将子公司或业务合并当期期初至报告期末的现金流量纳入合并现金流量表，同时对比较报表的相关项目进行调整，视同合并后的报告主体自最终控制方开始控制时点起一直存在。

在报告期内，因追加投资等原因能够对同一控制下的被投资方实施控制的，视同参与合并的各方在最终控制方开始控制时即以目前的状态存在进行调整。在取得被合并方控制权之前持有的股权投资，在取得原股权之日与合并方和被合并方同处于同一控制之日孰晚日起至合并日之间已确认有关损益、其他综合收益以及其他净资产变动，分别冲减比较报表期间的期初留存收益或当期损益。

在报告期内，若因非同一控制下企业合并增加子公司或业务的，不调整合并资产负债表期初数；将该子公司或业务自购买日至报告期末的收入、费用、利润纳入合并利润表；该子公司或业务自购买日至报告期末的现金流量纳入合并现金流量表。

在报告期内，因追加投资等原因能够对非同一控制下的被投资方实施控制的，对于购买日之前持有的被购买方的股权，本公司按照该股权在购买日的公允价值进行重新计量，公允价值与其账面价值的差额计入当期投资收益。购买日之前持有的被购买方的股权涉及权益法核算下的其他综合收益以及除净损益、其他综合收益和利润分配之外的其他所有者权益变动的，与其相关的其他综合收益、其他所有者权益变动转为购买日所属当期投资收益。

5、 当前处置子公司或业务

①一般处理方法

在报告期内，本公司处置子公司或业务，则该子公司或业务期初至处置日的收入、费用、利润纳入合并利润表；该子公司或业务期初至处置日的现金流量纳入合并现金流量表。

因处置部分股权投资或其他原因丧失了对被投资方控制权时，对于处置后的剩余股权投资，本公司按照其在丧失控制权日的公允价值进行重新计量。处置股权取得的对价与剩余股权公允价值之和，减去按原持股比例计算应享有原有子公司自购买日或合并日开始持续计算的净资产的份额与商誉之和的差额，计入丧失控制权当期的投资收益。与原有子公司股权投资相关的其他综合收益或除净损益、其他综合收益及利润分配之外的其他所有者权益变动，在丧失控制权时转为当期投资收益。

②分步处置股权至丧失对子公司控制权的情形

A、判断分步处置股权至丧失对子公司控制权过程中的各项交易是否属于“一揽子交易”的原则

处置对子公司股权投资的各项交易的条款、条件以及经济影响符合以下一种或多种情况，通常表明应将多次交易事项作为一揽子交易进行会计处理：

这些交易是同时或者在考虑了彼此影响的情况下订立的；

这些交易整体才能达成一项完整的商业结果；

一项交易的发生取决于其他至少一项交易的发生；

一项交易单独看是不经济的，但是和其他交易一并考虑时是经济的。

B、分步处置股权至丧失对子公司控制权过程中的各项交易属于“一揽子交易”的会计处理方法

处置对子公司股权投资直至丧失控制权的各项交易属于一揽子交易的，应当将各项交易作为一项处置子公司并丧失控制权的交易进行会计处理；但是，在丧失控制权之前每一次处置价款与处置投资对应的享有该子公司净资产份额的差额，在合并财务报表中应当确认为其他综合收益，在丧失控制权时一并转入丧失控制权当期的损益。

C、分步处置股权至丧失对子公司控制权过程中的各项交易不属于“一揽子交易”的会计处理方法。在丧失控制权之前，按不丧失控制权的情况下部分处置对子公司的股权投资的相关政策进行会计处理；在丧失控制权时，按处置子公司一般处理方法进行会计处理。

6、不丧失控制权的情况下部分处置对子公司的股权投资

在不丧失控制权的情况下因部分处置对子公司的长期股权投资而取得的处置价款与处置长期股权投资相对应享有子公司自购买日或合并日开始持续计算的净资产份额之间的差额，调整合并资产负债表中的资本公积中的股本溢价，资本公积中的股本溢价不足冲减的，调整留存收益。

7、购买子公司少数股权

本公司因购买少数股权新取得的长期股权投资与按照新增持股比例计算应享有子公司自购买日（或合并日）开始持续计算的净资产份额之间的差额，调整合并资产负债表中的资本公积中的股本溢价，资本公积中的股本溢价不足冲减的，调整留存收益。合营安排分类及共同经营会计处理方法

1.合营安排是指一项由两个或两个以上的参与方共同控制的安排，分为共同经营和合营企业。

2.当公司为共同经营的合营方时，确认与共同经营利益份额相关的下列项目：

- (1) 确认单独所持有的资产，以及按持有份额确认共同持有的资产；
- (2) 确认单独所承担的负债，以及按持有份额确认共同承担的负债；
- (3) 确认出售公司享有的共同经营产出份额所产生的收入；
- (4) 按公司持有份额确认共同经营因出售资产所产生的收入；
- (5) 确认单独所发生的费用，以及按公司持有份额确认共同经营发生的费用。

3.当公司为合营企业的合营方时，将对合营企业的投资确认为长期股权投资，并按照本财务报表附注四（十四）所述方法进行核算。

7. 合营安排分类及共同经营会计处理方法

8. 现金及现金等价物的确定标准

现金等价物是指企业持有的期限短（一般指从购买日起三个月内到期）、流动性强、易于转换为已知金额现金、价值变动风险很小的投资。

9. 外币业务和外币报表折算

1. 外币业务折算

外币交易在初始确认时，采用交易发生日的即期汇率折算为人民币金额。资产负债表日，外币货币性项目采用资产负债表日即期汇率折算，因汇率不同而产生的汇兑差额，除与购建符合资本化条件资产有关的外币专门借款本金及利息的汇兑差额外，计入当期损益；以历史成本计量的外币非货币性项目仍采用交易发生日的即期汇率折算，不改变其人民币金额；以公允价值计量的外币非货币性项目，采用公允价值确定日的即期汇率折算，差额计入当期损益或其他综合收益。

2. 外币财务报表折算

资产负债表中的资产和负债项目，采用资产负债表日的即期汇率折算；所有者权益项目除“未分配利润”项目外，其他项目采用交易发生日的即期汇率折算；利润表中的收入和费用项目，采用交易发生日的即期汇率的近似汇率折算。按照上述折算产生的外币财务报表折算差额，在资产负债表中所有者权益项目下其他综合收益中列示。

10. 金融工具

1. 金融资产和金融负债的分类

金融资产在初始确认时划分为以下四类：以公允价值计量且其变动计入当期损益的金融资产（包括交易性金融资产和指定为以公允价值计量且其变动计入当期损益的金融资产）、持有至到期投资、贷款和应收款项、可供出售金融资产。

金融负债在初始确认时划分为以下两类：以公允价值计量且其变动计入当期损益的金融负债（包括交易性金融负债和指定为以公允价值计量且其变动计入当期损益的金融负债）、其他金融负债。

2. 金融资产和金融负债的确认依据、计量方法和终止确认条件

公司成为金融工具合同的一方时，确认一项金融资产或金融负债。初始确认金融资产或金融负债时，按照公允价值计量；对于以公允价值计量且其变动计入当期损益的金融资产和金融负债，相关交易费用直接计入当期损益；对于其他类别的金融资产或金融负债，相关交易费用计入初始确认金额。

公司按照公允价值对金融资产进行后续计量，且不扣除将来处置该金融资产时可能发生的交易费用，但下列情况除外：（1）持有至到期投资以及贷款和应收款项采用实际利率法，按摊余成本计量；（2）在活跃市场中没有报价且其公允价值不能可靠计量的权益工具投资，以及与该权益工具挂钩并须通过交付该权益工具结算的衍生金融资产，按照成本计量。

公司采用实际利率法，按摊余成本对金融负债进行后续计量，但下列情况除外：（1）以公允价值计量且其变动计入当期损益的金融负债，按照公允价值计量，且不扣除将来结清金融负债时可能发生的交易费用；（2）与在活跃市场中没有报价、公允价值不能可靠计量的权益工具挂钩并

须通过交付该权益工具结算的衍生金融负债，按照成本计量；（3）不属于指定为以公允价值计量且其变动计入当期损益的金融负债的财务担保合同，或没有指定为以公允价值计量且其变动计入当期损益并将以低于市场利率贷款的贷款承诺，在初始确认后按照下列两项金额之中的较高者进行后续计量：1）按照《企业会计准则第13号——或有事项》确定的金额；2）初始确认金额扣除按照《企业会计准则第14号——收入》的原则确定的累积摊销额后的余额。

金融资产或金融负债公允价值变动形成的利得或损失，除与套期保值有关外，按照如下方法处理：（1）以公允价值计量且其变动计入当期损益的金融资产或金融负债公允价值变动形成的利得或损失，计入公允价值变动损益；在资产持有期间所取得的利息或现金股利，确认为投资收益；处置时，将实际收到的金额与账面价值间的差额确认为投资收益，同时调整公允价值变动损益。

（2）可供出售金融资产的公允价值变动计入其他综合收益；持有期间按实际利率法计算的利息，计入投资收益；可供出售权益工具投资的现金股利，于被投资单位宣告发放股利时计入投资收益；处置时，将实际收到的金额与账面价值扣除原直接计入其他综合收益的公允价值变动累计额之后的差额确认为投资收益。

当收取某项金融资产现金流量的合同权利已终止或该金融资产所有权上几乎所有的风险和报酬已转移时，终止确认该金融资产；当金融负债的现时义务全部或部分解除时，相应终止确认该金融负债或其一部分。

3. 金融资产转移的确认依据和计量方法

公司已将金融资产所有权上几乎所有的风险和报酬转移给了转入方的，终止确认该金融资产；保留了金融资产所有权上几乎所有的风险和报酬的，继续确认所转移的金融资产，并将收到的对价确认为一项金融负债。公司既没有转移也没有保留金融资产所有权上几乎所有的风险和报酬的，分别下列情况处理：（1）放弃了对该金融资产控制的，终止确认该金融资产；（2）未放弃对该金融资产控制的，按照继续涉入所转移金融资产的程度确认有关金融资产，并相应确认有关负债。

金融资产整体转移满足终止确认条件的，将下列两项金额的差额计入当期损益：（1）所转移金融资产的账面价值；（2）因转移而收到的对价，与原直接计入所有者权益的公允价值变动累计额之和。金融资产部分转移满足终止确认条件的，将所转移金融资产整体的账面价值，在终止确认部分和未终止确认部分之间，按照各自的相对公允价值进行分摊，并将下列两项金额的差额计入当期损益：（1）终止确认部分的账面价值；（2）终止确认部分的对价，与原直接计入所有者权益的公允价值变动累计额中对应终止确认部分的金额之和。

4. 主要金融资产和金融负债的公允价值确定方法

存在活跃市场的金融资产或金融负债，以活跃市场的报价确定其公允价值；不存在活跃市场的金融资产或金融负债，采用估值技术（包括参考熟悉情况并自愿交易的各方最近进行的市场交易中使用的价格、参照实质上相同的其他金融工具的当前公允价值、现金流量折现法和期权定价

模型等。) 确定其公允价值; 初始取得或源生的金融资产或承担的金融负债, 以市场交易价格作为确定其公允价值的基础。

金融资产的减值测试和减值准备计提方法

资产负债表日对以公允价值计量且其变动计入当期损益的金融资产以外的金融资产的账面价值进行检查, 如有客观证据表明该金融资产发生减值的, 计提减值准备。

对单项金额重大的金融资产单独进行减值测试; 对单项金额不重大的金融资产, 可以单独进行减值测试, 或包括在具有类似信用风险特征的金融资产组合中进行减值测试; 单独测试未发生减值的金融资产 (包括单项金额重大和不重大的金融资产), 应当包括在具有类似信用风险特征的金融资产组合中再进行减值测试。已单项确认减值损失的金融资产, 不应包括在具有类似信用风险特征的金融资产组合中进行减值测试。

按摊余成本计量的金融资产, 期末有客观证据表明其发生了减值的, 根据其账面价值与预计未来现金流量现值之间的差额确认减值损失。在活跃市场中没有报价且其公允价值不能可靠计量的权益工具投资, 或与该权益工具挂钩并须通过交付该权益工具结算的衍生金融资产发生减值时, 将该权益工具投资或衍生金融资产的账面价值, 与按照类似金融资产当时市场收益率对未来现金流量折现确定的现值之间的差额, 确认为减值损失。

可供出售金融资产的公允价值发生较大幅度下降, 或在综合考虑各种相关因素后, 预期这种下降趋势属于非暂时性的, 确认其减值损失, 并将原直接计入所有者权益的公允价值累计损失一并转出计入减值损失。

注: 根据具体情况披露各类可供出售金融资产减值的各项认定标准。其中, 对于权益工具投资, 明确披露判断其公允价值发生“严重”或“非暂时性”下跌的具体量化标准、成本的计算方法、期末公允价值的确定方法, 以及持续下跌期间的确定依据。

5. 本期将尚未到期的持有至到期投资重分类为可供出售金融资产, 持有意图或能力发生改变的依据:

11. 应收款项

(1). 单项金额重大并单独计提坏账准备的应收款项

单项金额重大的判断依据或金额标准	应收账款单笔金额 1000 万以上, 其他应收款单笔金额 100 万以上以及纳入合并范围内的关联方
单项金额重大并单项计提坏账准备的计提方法	单独进行减值测试, 根据其未来现金流量现值低于其账面价值的差额计提坏账准备。

(2). 按信用风险特征组合计提坏账准备的应收款项:

按信用风险特征组合计提坏账准备的计提方法 (账龄分析法、余额百分比法、其他方法)

按信用风险特征组合计提坏账准备的计提方法为账龄分析法	账龄分析法

组合中，采用账龄分析法计提坏账准备的

适用 不适用

账龄	应收账款计提比例 (%)	其他应收款计提比例 (%)
1 年以内 (含 1 年)	5	5
其中：1 年以内分项，可添加行		
1—2 年	10	10
2—3 年	20	20
3 年以上		
3—4 年	40	40
4—5 年	100	100
5 年以上		

组合中，采用余额百分比法计提坏账准备的

适用 不适用

组合名称	应收账款计提比例 (%)	其他应收款计提比例 (%)

组合中，采用其他方法计提坏账准备的

适用 不适用

组合名称	应收账款计提比例 (%)	其他应收款计提比例 (%)

(3). 单项金额不重大但单独计提坏账准备的应收款项：

单项计提坏账准备的理由	单项金额不重大的应收款项，有客观证据表明可收回性与以信用期账龄作为风险特征组成类似信用风险特征组合存在明显差异的应收款项
坏账准备的计提方法	单独进行减值测试，有客观证据表明其发生了减值的，根据其未来现金流量现值低于其账面价值的差额，计提坏账准备

对应收票据、预付款项、应收利息、长期应收款等其他应收款项，根据其未来现金流量现值低于其账面价值的差额计提坏账准备。

12. 存货

1. 存货的分类

存货包括在日常活动中持有以备出售的产成品或商品、处在生产过程中的在产品、在生产过程或提供劳务过程中耗用的材料和物料等。

2. 发出存货的计价方法

发出存货采用加权平均法。

3. 存货可变现净值的确定依据及存货跌价准备的计提方法

资产负债表日，存货采用成本与可变现净值孰低计量，存货成本高于其可变现净值的，按照单个存货项目计提存货跌价准备。对于数量繁多、单价较低的存货，按照存货类别计提存货跌价准备。直接用于出售的存货，在正常生产经营过程中以该存货的估计售价减去估计的销售费用和相关税费后的金额确定其可变现净值；需要经过加工的存货，在正常生产经营过程中以所生产的产成品的估计售价减去至完工时估计将要发生的成本、估计的销售费用和相关税费后的金额确定其可变现净值；资产负债表日，同一项存货中一部分有合同价格约定、其他部分不存在合同价格的，分别确定其可变现净值，并与其对应的成本进行比较，分别确定存货跌价准备的计提或转回的金额。

4. 存货的盘存制度

存货的盘存制度为永续盘存制。

5. 低值易耗品和包装物的摊销方法

(1) 低值易耗品

在领用时采用一次摊销法。

(2) 包装物

在领用时采用一次摊销法。

13. 划分为持有待售资产

公司将同时满足下列条件的非流动资产划分为持有待售资产：

1.该非流动资产或该处置组在其当前状况下仅根据出售此类资产或处置组的惯常条款即可立即出售；

2.本公司已经就处置该非流动资产或该处置组作出决议并取得适当批准；

3.本公司已经与受让方签订了不可撤销的转让协议；

4.该项转让将在一年内完成。

被划分为持有待售的非流动资产和处置组中的资产和负债，分类为流动资产和流动负债。

终止经营为满足下列条件之一的已被处置或被划归为持有待售的、于经营上和编制财务报表时能够在本公司内单独区分的组成部分：

1. 该组成部分代表一项独立的主要业务或一个主要经营地区；
2. 该组成部分是拟对一项独立的主要业务或一个主要经营地区进行处置计划的一部分；
3. 该组成部分是仅仅为了再出售而取得的子公司。

对于持有待售的固定资产，公司将该项资产的预计净残值调整为反映其公允价值减去处置费用后的金额（但不得超过该项资产符合持有待售条件时的原账面价值），原账面价值高于调整后预计净残值的差额，作为资产减值损失计入当期损益。

符合持有待售条件的无形资产等其他非流动资产，按上述原则处理。

14. 长期股权投资

1. 投资成本的确定

（1）同一控制下企业合并形成的，合并方以支付现金、转让非现金资产或承担债务方式作为合并对价的，应当在合并日按照所取得的被合并方在最终控制方合并财务报表中的净资产的账面价值的份额作为长期股权投资的初始投资成本。被合并方在合并日的净资产账面价值为负数的，长期股权投资成本按零确定，同时在备查簿中予以登记。如果被合并方在被合并以前，是最终控制方通过非同一控制下的企业合并所控制的，则合并方长期股权投资的初始投资成本还应包含相关的商誉金额。长期股权投资的初始投资成本与支付的现金、转让的非现金资产及所承担债务账面价值之间的差额，应当调整资本公积（资本溢价或股本溢价）；资本公积（资本溢价或股本溢价）的余额不足冲减的，依次冲减盈余公积和未分配利润。合并方以发行权益性工具作为合并对价的，应按发行股份的面值总额作为股本，长期股权投资的初始投资成本与所发行股份面值总额之间的差额，应当调整资本公积（资本溢价或股本溢价）；资本公积（资本溢价或股本溢价）不足冲减的，依次冲减盈余公积和未分配利润。

合并方发生的审计、法律服务、评估咨询等中介费用以及其他相关管理费用，于发生时计入当期损益。与发行权益性工具作为合并对价直接相关的交易费用，应当冲减资本公积（资本溢价或股本溢价），资本公积（资本溢价或股本溢价）不足冲减的，依次冲减盈余公积和未分配利润。与发行债务性工具作为合并对价直接相关的交易费用，应当计入债务性工具的初始确认金额。

在按照合并日应享有被合并方净资产的账面价值的份额确定长期股权投资的初始投资成本的前提下是合并前合并方与被合并方采用的会计政策应当一致。企业合并前合并方与被合并方采用的会计政策不同的，基于重要性原则，统一合并方与被合并方的会计政策。在按照合并方的会计政策对被合并方净资产的账面价值进行调整的基础上，计算确定长期股权投资的初始投资成本。

(2) 非同一控制下的企业合并形成的，在购买日按照支付的合并对价的公允价值作为其初始投资成本。

企业对价的公允价值包括购买方付出的资产、发生或承担的负债、发行的权益性工具或债务性工具的公允价值之和。购买方为企业合并发生的审计、法律服务、评估咨询等中介费用以及其他相关管理费用，应于发生时计入当期损益；购买方作为合并对价发行的权益性工具或债务性工具的交易费用，应当计入权益性工具或债务性工具的初始确认金额。

(3) 除企业合并形成以外的：以支付现金取得的，按照实际支付的购买价款作为其初始投资成本，包括购买过程中支付的手续费等必要支出，但所支付价款中包含的被投资单位已宣告但尚未发放的现金股利或利润作为应收项目核算，不构成取得长期股权投资的成本；以发行权益性证券取得的，按照发行权益性证券的公允价值作为其初始投资成本，但不包括应自被投资单位收取的已宣告但尚未发放的现金股利或利润；投资者投入的，按照投资合同或协议约定的价值作为其初始投资成本（合同或协议约定价值不公允的除外）。

2. 后续计量及损益确认方法

本公司能够对被投资单位实施控制的长期股权投资，在本公司个别财务报表中采用成本法核算，子公司为投资性主体且不纳入本公司合并财务报表的除外；对具有共同控制的合营企业或重大影响的长期股权投资，采用权益法核算。

(1) 采用成本法核算的长期股权投资，在追加投资时，按照追加投资支付的成本的公允价值及发生的相关交易费用增加长期股权投资的账面价值。被投资单位宣告分派现金股利或利润的，投资方根据应享有的部分确认当期投资收益。确认自被投资单位应分得的现金股利或利润后，应当考虑长期股权投资是否发生减值。

在判断该类长期股权投资是否发生减值迹象时，应当关注长期股权投资的账面价值是否大于享有被投资单位净资产（包括相关商誉）账面价值的份额等类似情况。出现类似情况时，公司应当对长期股权投资进行减值测试，可收回金额低于长期股权投资账面价值的，应当计提减值准备。

(2) 按照权益法核算的长期股权投资，初始投资或追加投资时，按照初始投资成本或追加投资的投资成本，增加长期股权投资的账面价值。初始投资成本大于投资时应享有被投资单位可辨认净资产公允价值的份额，不调整长期股权投资账面价值；初始投资成本小于投资时应享有被投资单位可辨认净资产公允价值的份额，应当按照二者之间的差额调增长期股权投资的账面价值，同时计入取得投资当期损益。

持有投资期间，对于因投资单位实现净损益和其他综合收益而产生的所有者权益的变动，公司按照应享有的份额，增加或减少长期股权投资的账面价值，同时确认投资损益和其他综合收益；对于被投资单位宣告分派的利润或现金股利计算应分得的部分，相应减少长期股权投资的账面价

值；对于被投资单位除净损益、其他综合收益以及利润分配以外的因素导致的其他所有者权益变动，相应调整长期股权投资的账面价值，同时确认资本公积（其他资本公积）。

在持有投资期间，被投资单位编制合并财务报表的，以合并财务报表中净利润、其他综合收益和其他所有者权益变动中归属于被投资单位的金额为基础进行会计处理。

3. 确定对被投资单位具有控制的依据

控制，是指拥有对被投资方的权力，通过参与被投资方的相关活动而享有可变回报，并且有能力运用对被投资方的权力影响回报金额。

在判断对被投资单位是否具有控制时，应综合考虑直接持有的股权和通过子公司间接持有的股权。在个别报表中，投资方进行成本法核算时，仅考虑直接持有的股权份额。

4. 确定对被投资单位具有重大影响的依据

本公司通常通过以下一种或几种情形来判断是否对被投资单位具有重大影响：

- (1) 在被投资单位的董事会或类似权力机构中派有代表；
- (2) 参与被投资单位财务和经营制定过程；
- (3) 与被投资单位之间发生重要交易；
- (4) 向被投资单位派出管理人员；
- (5) 向被投资单位提供关键技术资料。

在判断对被投资单位是否具有共同控制、重大影响时，综合考虑直接持有的股权和通过子公司间接持有的股权。在综合考虑直接持有的股权和通过子公司间接持有的股权后，如果认定投资方在被投资单位拥有共同控制或重大影响，在个别财务报表中，投资方进行权益法核算时，仅考虑直接持有的股权份额；在合并财务报表中，投资方进行权益法核算时，同时考虑直接持有和间接持有的份额。

5. 长期股权投资的处置

5.1 部分处置对子公司的长期股权投资，但不丧失控制权的情形

部分处置对子公司的长期股权投资，但不丧失控制权时，个别报表上，应当将处置价款与处置投资对应的账面价值的差额确认为当期投资收益。

在合并财务报表中，处置价款与处置长期股权投资相对应享有子公司自购买日或合并日开始持续计算的净资产份额之间的差额，调整资本公积（资本溢价或股本溢价），资本溢价或股本溢价不足冲减的，调整留存收益。

5.2 部分处置股权投资或其他原因丧失了对子公司控制权的情形

投资方因处置部分权益性投资等原因丧失了对被投资单位的控制的,在编制个别财务报表时,处置后的剩余股权能够对被投资单位实施共同控制或施加重大影响的,应当改按权益法核算,并对该剩余股权视同自取得时即采用权益法核算进行调整;处置后的剩余股权不能对被投资单位实施共同控制或施加重大影响的,应当改按《企业会计准则第 22 号——金融工具确认和计量》的有关规定进行会计处理,其在丧失控制之日的公允价值与账面价值间的差额计入当期损益。

企业因处置部分股权投资等原因丧失了对被投资方的控制权的,在编制合并财务报表时,对于剩余股权,按照其在丧失控制权日的公允价值进行重新计量。处置股权取得的对价与剩余股权公允价值之和,减去按原持股比例计算应享有原有子公司自购买日或合并日开始持续计算的净资产的份额之间的差额,计入丧失控制权当期的投资收益,同时冲减商誉。与原有子公司股权投资相关的其他综合收益等,在丧失控制权时转为当期投资收益。

6. 减值测试方法及减值准备计提方法

对子公司、联营企业及合营企业的投资,在资产负债表日有客观证据表明其发生减值的,按照账面价值与可收回金额的差额计提相应的减值准备。

15. 投资性房地产

(1). 如果采用成本计量模式的:

折旧或摊销方法

16. 固定资产

(1). 确认条件

固定资产是指为生产商品、提供劳务、出租或经营管理而持有的,使用年限超过一个会计年度的有形资产。固定资产以取得时的实际成本入账,并从其达到预定可使用状态的次月起计提折旧。

(2). 折旧方法

类别	折旧方法	折旧年限(年)	残值率(%)	年折旧率(%)
房屋及建筑物	年限平均法	15-50	5	1.90—6.33
机器设备	年限平均法	10-20	5	4.75—9.50
运输设备	年限平均法	5-10	5	9.5—19
其他	年限平均法	5-10	5	9.5—19

(3). 融资租入固定资产的认定依据、计价和折旧方法

符合下列一项或数项标准的,认定为融资租赁:(1)在租赁期届满时,租赁资产的所有权转移给承租人;(2)承租人有购买租赁资产的选择权,所订立的购买价款预计将远低于行使选择权时租赁资产的公允价值,因而在租赁开始日就可以合理确定承租人将会行使这种选择权;(3)即使资产的所有权不转移,但租赁期占租赁资产使用寿命的大部分[通常占租赁资产使用寿命的 75%

以上（含 75%）]；（4）承租人在租赁开始日的最低租赁付款额现值，几乎相当于租赁开始日租赁资产公允价值[90%以上（含 90%）]；出租人在租赁开始日的最低租赁收款额现值，几乎相当于租赁开始日租赁资产公允价值[90%以上（含 90%）]；（5）租赁资产性质特殊，如果不作较大改造，只有承租人才能使用。

融资租入的固定资产，按租赁开始日租赁资产的公允价值与最低租赁付款额的现值中较低者入账，按自有固定资产的折旧政策计提折旧。

17. 在建工程

1. 在建工程同时满足经济利益很可能流入、成本能够可靠计量时予以确认。在建工程按建造该项资产达到预定可使用状态前所发生的实际成本计量。

2. 在建工程达到预定可使用状态时，按工程实际成本转入固定资产。已达到预定可使用状态但尚未办理竣工决算的，先按估计价值转入固定资产，待办理竣工决算后再按实际成本调整原暂估价值，但不再调整原已计提的折旧。

3. 资产负债表日，有迹象表明在建工程发生减值的，按照账面价值与可收回金额的差额计提相应的减值准备。

18. 借款费用

1. 借款费用资本化的确认原则

公司发生的借款费用，可直接归属于符合资本化条件的资产的购建或者生产的，予以资本化，计入相关资产成本；其他借款费用，在发生时确认为费用，计入当期损益。

2. 借款费用资本化期间

（1）当借款费用同时满足下列条件时，开始资本化：1）资产支出已经发生；2）借款费用已经发生；3）为使资产达到预定可使用或可销售状态所必要的购建或者生产活动已经开始。

（2）若符合资本化条件的资产在购建或者生产过程中发生非正常中断，并且中断时间连续超过 3 个月，暂停借款费用的资本化；中断期间发生的借款费用确认为当期费用，直至资产的购建或者生产活动重新开始。

（3）当所购建或者生产符合资本化条件的资产达到预定可使用或可销售状态时，借款费用停止资本化。

3. 借款费用资本化金额

为购建或者生产符合资本化条件的资产而借入专门借款的，以专门借款当期实际发生的利息费用（包括按照实际利率法确定的折价或溢价的摊销），减去将尚未动用的借款资金存入银行取得的利息收入或进行暂时性投资取得的投资收益后的金额，确定应予资本化的利息金额；为购建或者生产符合资本化条件的资产占用了一般借款的，根据累计资产支出超过专门借款的资产支出加权平均数乘以占用一般借款的资本化率，计算确定一般借款应予资本化的利息金额。

19. 生物资产

20. 油气资产

21. 无形资产

(1). 计价方法、使用寿命、减值测试

(1) 无形资产包括土地使用权、采矿权、专利权及非专利技术，按成本进行初始计量。

(2) 使用寿命有限的无形资产，在使用寿命内按照与该项无形资产有关的经济利益的预期实现方式系统合理地摊销，无法可靠确定预期实现方式的，采用直线法摊销。具体年限如下：

项目	摊销年限（年）
土地使用权	取得日至剩余年限
采矿权	5-30
专利权	2-10
软件	2-10
非专利技术	5-20

(3) 使用寿命确定的无形资产，在资产负债表日有迹象表明发生减值的，按照账面价值与可收回金额的差额计提相应的减值准备；使用寿命不确定的无形资产和尚未达到可使用状态的无形资产，无论是否存在减值迹象，每年均进行减值测试。

(2). 内部研究开发支出会计政策

内部研究开发项目研究阶段的支出，于发生时计入当期损益。内部研究开发项目开发阶段的支出，同时满足下列条件的，确认为无形资产：（1）完成该无形资产以使其能够使用或出售在技术上具有可行性；（2）具有完成该无形资产并使用或出售的意图；（3）无形资产产生经济利益的方式，包括能够证明运用该无形资产生产的产品存在市场或无形资产自身存在市场，无形资产将在内部使用的，能证明其有用性；（4）有足够的技术、财务资源和其他资源支持，以完成该无形资产的开发，并有能力使用或出售该无形资产；（5）归属于该无形资产开发阶段的支出能够可靠地计量。

公司划分内部研究开发项目研究阶段支出和开发阶段支出的具体标准：

公司内部研究开发项目的支出分为研究阶段支出和开发阶段支出。

研究阶段：为获取并理解新的科学或技术知识等而进行的独创性的有计划调查、研究活动的阶段。

开发阶段：在进行商业性生产或使用前，将研究成果或其他知识应用于某项计划或设计，以生产出新的或具有实质性改进的材料、装置、产品等活动的阶段。

22. 长期资产减值

本公司在资产负债表日判断长期资产是否存在可能发生减值的迹象，如果有确凿证据表明长期资产存在减值迹象，应当进行减值测试，但是以下资产除外，即因企业合并形成的商誉和使用寿命不确定的无形资产，对于这些资产，无论是否存在减值迹象，都应当至少于每年年度终了进行减值测试。长期资产存在减值迹象的，应当估计其可收回金额，将所估计的资产可收回金额与其账面价值相比较，以确定资产是否发生了减值，以及是否需要计提资产减值准备并确认相应的减值损失。资产可收回金额的估计，应当根据其公允价值减去处置费用后的净额与资产预计未来现金流量的现值两者之间较高者确定。长期资产减值损失一经确认，在以后会计期间不得转回。

23. 长期待摊费用

长期待摊费用按实际发生额入账，在受益期或规定的期限内分期平均摊销。如果长期待摊的费用项目不能使以后会计期间受益则将尚未摊销的该项目的摊余价值全部转入当期损益。

24. 职工薪酬

(1)、短期薪酬的会计处理方法

短期薪酬，是指预期在职工提供相关服务的年度报告期间结束后十二个月内将全部予以支付的职工薪酬，因解除与职工的劳动关系给予的补偿除外。本公司在职工提供服务的会计期间，将实际发生的短期薪酬确认为负债，并按照受益对象计入当期损益或相关资产成本；其中，非货币性福利按照公允价值计量。

(2)、离职后福利的会计处理方法

离职后福利，是指为获得职工提供的服务而在职工退休或与企业解除劳动关系后，提供的各种形式的报酬和福利，属于短期薪酬和辞退福利的除外。离职后福利计划，是指企业与职工就离

职后福利达成的协议，或者企业为向职工提供离职后福利制定的规章或办法等。离职后福利计划按照承担的风险和义务情况，可以分为设定提存计划和设定受益计划。

设定提存计划，是指企业向独立的基金缴存固定费用后，不再承担进一步支付义务的离职后福利计划。公司根据在资产负债表日为换取职工在会计期间提供的服务而向单独主体缴存的提存金，确认为负债，并按照受益对象计人当期损益或相关资产成本。

(3)、辞退福利的会计处理方法

辞退福利，是指在职工劳动合同到期之前解除与职工的劳动关系，或者为鼓励职工自愿接受裁减而给予职工的补偿。在公司不能单方面撤回解除劳动关系计划或裁减建议时和确认与涉及支付辞退福利的重组相关的成本费用时两者孰早日，确认因解除与职工的劳动关系给予补偿而产生的负债，同时计入当期损益。公司按照辞退计划条款的规定，合理预计并确认辞退福利产生的应付职工薪酬。辞退福利预期在其确认的年度报告期结束后十二个月内完全支付的，适用短期薪酬的相关规定；辞退福利预期在年度报告期结束后十二个月内不能完全支付的，适用其他长期职工福利的有关规定。

(4)、其他长期职工福利的会计处理方法

其他长期职工福利，是指除短期薪酬、离职后福利和辞退福利以外的其他所有职工福利。公司向职工提供的其他长期职工福利，符合设定提存计划条件的，按照设定提存计划进行会计处理；除此之外的其他长期福利，按照设定受益计划进行会计处理，但是重新计量其他长期职工福利净负债或净资产所产生的变动计入当期损益或相关资产成本。

25. 预计负债

1. 因对外提供担保、诉讼事项、产品质量保证、亏损合同等或有事项形成的义务成为公司承担的现时义务，履行该义务很可能导致经济利益流出公司，且该义务的金额能够可靠的计量时，公司将该项义务确认为预计负债。

2. 公司按照履行相关现时义务所需支出的最佳估计数对预计负债进行初始计量，并在资产负债表日对预计负债的账面价值进行复核。

26. 股份支付

27. 优先股、永续债等其他金融工具

28. 收入

1. 销售商品

销售商品收入在同时满足下列条件时予以确认：（1）将商品所有权上的主要风险和报酬转移给购货方；（2）公司不再保留通常与所有权相联系的继续管理权，也不再对已售出的商品实施有效控制；（3）收入的金额能够可靠地计量；（4）相关的经济利益很可能流入；（5）相关的已发生或将发生的成本能够可靠地计量。

2. 提供劳务

提供劳务交易的结果在资产负债表日能够可靠估计的（同时满足收入的金额能够可靠地计量、相关经济利益很可能流入、交易的完工进度能够可靠地确定、交易中已发生和将发生的成本能够可靠地计量），采用完工百分比法确认提供劳务的收入，并按已完工作的测量确定提供劳务交易的完工进度。提供劳务交易的结果在资产负债表日不能够可靠估计的，若已经发生的劳务成本预计能够得到补偿，按已经发生的劳务成本金额确认提供劳务收入，并按相同金额结转劳务成本；若已经发生的劳务成本预计不能够得到补偿，将已经发生的劳务成本计入当期损益，不确认劳务收入。

3. 让渡资产使用权

让渡资产使用权在同时满足相关的经济利益很可能流入、收入金额能够可靠计量时，确认让渡资产使用权的收入。利息收入按照他人使用本公司货币资金的时间和实际利率计算确定；使用费收入按有关合同或协议约定的收费时间和方法计算确定。

本集团销售商品收入确认的具体原则为：公司已将货物发出，收入金额已经确定，并已收讫货款或预计可收回货款，成本能够可靠计量。出口销售商品时，货物在装运港越过船舷以后，风险即告转移，在满足其他收入确认条件时确认收入。

29. 政府补助

(1)、与资产相关的政府补助判断依据及会计处理方法

1. 与资产相关的政府补助判断依据及会计处理方法

公司取得的、用于购建或以其他方式形成长期资产的政府补助划分为与资产相关的政府补助。与资产相关的政府补助，确认为递延收益，在相关资产使用寿命内平均分配，计入当期损益。

2. 与收益相关的政府补助判断依据及会计处理方法

公司取得的、用于购建或以其他方式形成长期资产的政府补助划分为与资产相关的政府补助，除与资产相关的政府补助之外的政府补助划分为与收益相关的政府补助。

与收益相关的政府补助，用于补偿以后期间的相关费用或损失的，确认为递延收益，在确认相关费用的期间，计入当期损益；用于补偿已发生的相关费用或损失的，直接计入当期损益。

3. 政府补助的确认时点

对期末有证据表明公司能够符合财政扶持政策规定的相关条件且预计能够收到财政扶持资金的，按应收金额确认政府补助。除此之外，政府补助均在实际收到时确认。

4. 政府补助的核算方法

政府补助为货币性资产的，按照收到或应收的金额计量；政府补助为非货币性资产的，按照公允价值计量，公允价值不能可靠取得的，按照名义金额计量。

(2)、与收益相关的政府补助判断依据及会计处理方法

30. 递延所得税资产/递延所得税负债

1. 根据资产、负债的账面价值与其计税基础之间的差额（未作为资产和负债确认的项目按照税法规定可以确定其计税基础的，该计税基础与其账面数之间的差额），按照预期收回该资产或清偿该负债期间的适用税率计算确认递延所得税资产或递延所得税负债。

2. 确认递延所得税资产以很可能取得用来抵扣可抵扣暂时性差异的应纳税所得额为限。资产负债表日，有确凿证据表明未来期间很可能获得足够的应纳税所得额用来抵扣可抵扣暂时性差异的，确认以前会计期间未确认的递延所得税资产。

3. 资产负债表日，对递延所得税资产的账面价值进行复核，如果未来期间很可能无法获得足够的应纳税所得额用以抵扣递延所得税资产的利益，则减记递延所得税资产的账面价值。在很可能获得足够的应纳税所得额时，转回减记的金额。

4. 公司当期所得税和递延所得税作为所得税费用或收益计入当期损益，但不包括下列情况产生的所得税：（1）企业合并；（2）直接在所有者权益中确认的交易或者事项。

31. 租赁

(1)、经营租赁的会计处理方法

公司为承租人时，在租赁期内各个期间按照直线法将租金计入相关资产成本或确认为当期损益，发生的初始直接费用，直接计入当期损益。或有租金在实际发生时计入当期损益。

公司为出租人时，在租赁期内各个期间按照直线法将租金确认为当期损益，发生的初始直接费用，除金额较大的予以资本化并分期计入损益外，均直接计入当期损益。或有租金在实际发生时计入当期损益。

(2)、融资租赁的会计处理方法

公司为承租人时，在租赁期开始日，公司以租赁开始日租赁资产公允价值与最低租赁付款额现值中两者较低者作为租入资产的入账价值，将最低租赁付款额作为长期应付款的入账价值，其差额为未确认融资费用，发生的初始直接费用，计入租赁资产价值。在租赁期各个期间，采用实际利率法计算确认当期的融资费用。

公司为出租人时，在租赁期开始日，公司以租赁开始日最低租赁收款额与初始直接费用之和作为应收融资租赁款的入账价值，同时记录未担保余值；将最低租赁收款额、初始直接费用及未担保余值之和与其现值之和的差额确认为未实现融资收益。在租赁期各个期间，采用实际利率法计算确认当期的融资收入。

32. 其他重要的会计政策和会计估计

本公司根据历史经验和其它因素，包括对未来事项的合理预期，对所采用的重要会计估计和关键假设进行持续的评价。

很可能导致下一会计年度资产和负债的账面价值出现重大调整风险的重要会计估计和关键假设列示如下：

(1) 坏账准备计提

本公司根据应收款项的会计政策，采用备抵法核算坏账损失。应收账款减值是基于评估应收账款的可收回性。鉴定应收账款减值要求管理层的判断和估计。实际的结果与原先估计的差异将在估计被改变的期间影响应收账款的账面价值及应收账款坏账准备的计提或转回。

(2) 存货跌价准备

本公司根据存货会计政策，按照成本与可变现净值孰低计量，对成本高于可变现净值及陈旧和滞销的存货，计提存货跌价准备。存货减值至可变现净值是基于评估存货的可售性及其可变现净值。鉴定存货减值要求管理层在取得确凿证据，并且考虑持有存货的目的、资产负债表日后事项的影响等因素的基础上作出判断和估计。实际的结果与原先估计的差异将在估计被改变的期间影响存货的账面价值及存货跌价准备的计提或转回。

(3) 递延所得税资产

在很有可能有足够的应纳税利润来抵扣亏损的限度内，应就所有未利用的税务亏损确认递延所得税资产。这需要管理层运用大量的判断来估计未来应纳税利润发生的时间和金额，结合纳税筹划策略，以决定应确认的递延所得税资产的金额。

33. 重要会计政策和会计估计的变更

(1)、重要会计政策变更

√适用 □不适用

会计政策变更的内容和原因	审批程序	备注(受重要影响的报表项目名称和金额)
根据新修订的《长期股权投资准则》，将原成本法核算的对被投资单位不具有控制、共同控制或重大影响的权益性投资纳入可供出售金融资产核算，其中：在活跃市场中没有报价、公允价值不能可靠计量的权益工具按照成本进行后续计量，其他权益工具按公允价值进行后续计量。	第七届二十八次董事会会议于 2015 年 2 月 5 日审议通过了《关于会计政策变更的议案》	
根据修订后的《企业会计准则第 30 号—财务报表列报》，根据列报要求将递延收益单独列报；外币报表折算差额列入其他综合收益。	第七届二十八次董事会会议于 2015 年 2 月 5 日审议通过了《关于会计政策变更的议案》	

其他说明

会计政策变更说明：

财政部于 2014 年陆续颁布或修订了一系列企业会计准则，本公司已按要求于 2014 年 7 月 1 日执行新的该等企业会计准则，并按照新准则的衔接规定对比较财务报表进行调整。执行新准则对比较财务报表影响说明如下：

(1) 长期股权投资

本公司根据新修订的《长期股权投资准则》，将原成本法核算的对被投资单位不具有控制、共同控制或重大影响的权益性投资纳入可供出售金融资产核算，其中：在活跃市场中没有报价、公允价值不能可靠计量的权益工具按照成本进行后续计量，其他权益工具按公允价值进行后续计量。上述会计政策变更追溯调整影响如下：

被投资单位	持股比例%	2013 年 1 月 1 日归属于母公司股东权益	2013 年 12 月 31 日		
			长期股权投资	可供出售金融资产	归属于母公司股东权益
湖北银行股份有限公司	0.91		-30,000,000.00	30,000,000.00	
湖北兴山农村合作银行	0.56		-8,000,000.00	8,000,000.00	
兴山县瑞泰矿山技术咨询有限公司矿山救护队			-459,353.62	459,353.62	
合计			-38,459,353.62	38,459,353.62	

(2) 财务报表列报准则变动对于合并财务报表的影响

本公司根据修订后的《企业会计准则第 30 号—财务报表列报》，根据列报要求将递延收益单独列报，并对年初数采用追溯调整法进行调整列报，追溯调整影响如下：

项目	2013 年 1 月 1 日		2013 年 12 月 31 日	
	调整前	调整后	调整前	调整后
递延收益		303,375,712.52		307,119,388.15
其他非流动负债	303,375,712.52		307,119,388.15	
其他综合收益		-437,854.07		-760,389.72
外币报表折算差额	-437,854.07		-760,389.72	
合计	302,937,858.45	302,937,858.45	306,358,998.43	306,358,998.43

(2)、重要会计估计变更

适用 不适用

会计估计变更的内容和原因	审批程序	开始适用的时点	备注(受重要影响的报表项目名称和金额)

其他说明

34. 其他

六、税项

1. 主要税种及税率

税种	计税依据	税率
增值税	销售货物、应税劳务收入和应税服务收入（营改增适用应税劳务收入）	6%、13%、17%
营业税	应纳税营业额	3%、5%
房产税	从价计征的，按房产原值一次减除 30%后余值的 1.2%计缴；从租计征的，按租金收入的 12%计缴	1.2%、12%
城市维护建设税	应缴流转税税额	1%—7%
教育费附加	应缴流转税税额	3%
地方教育发展费	应缴流转税税额	2%
企业所得税	应纳税所得额	15%、16.5%、20%、25%

存在不同企业所得税税率纳税主体的，披露情况说明

纳税主体名称	所得税税率
湖北兴发化工集团股份有限公司	15%
湖北泰盛化工有限公司	15%
兴发香港进出口有限公司	16.5%
兴发美国公司	15%-35%
其余子公司	25%

2. 税收优惠

1、湖北兴发化工集团股份有限公司享受高新技术企业税收优惠政策，2014 年至 2016 年所得税减按 15% 计征。

2、湖北泰盛化工有限公司享受高新技术企业税收优惠政策，2014 年至 2016 年所得税减按 15% 计征。

3. 其他

七、合并财务报表项目注释

1、货币资金

单位：元 币种：人民币

项目	期末余额	期初余额
库存现金	44,243.53	5,654.37
银行存款	819,700,026.76	630,291,149.81
其他货币资金	469,234,374.84	153,062,600.00
合计	1,288,978,645.13	783,359,404.18
其中：存放在境外的款项总额	5,354,793.56	9,427,744.23

其他说明

注：期末货币资金中有 469,234,374.84 元票据保证金和贷款保证金。

2、以公允价值计量且其变动计入当期损益的金融资产

单位：元 币种：人民币

项目	期末余额	期初余额
交易性金融资产		
其中：债务工具投资		
权益工具投资		
衍生金融资产		
其他		
指定以公允价值计量且其变动计入当期损益的金融资产		
其中：债务工具投资		
权益工具投资		
其他		
合计		

其他说明：

3、衍生金融资产

适用 不适用

项目	期末余额	期初余额
合计		

其他说明：

4、应收票据

(1). 应收票据分类列示

单位：元 币种：人民币

项目	期末余额	期初余额
银行承兑票据	607,572,160.59	618,335,011.17
商业承兑票据	-	-
合计	607,572,160.59	618,335,011.17

(2). 期末公司已质押的应收票据

单位：元 币种：人民币

项目	期末已质押金额
银行承兑票据	
商业承兑票据	
合计	

(3). 期末公司已背书或贴现且在资产负债表日尚未到期的应收票据：

单位：元 币种：人民币

项目	期末终止确认金额	期末未终止确认金额
银行承兑票据	3,428,999,360.13	
商业承兑票据		
合计	3,428,999,360.13	

(4). 期末公司因出票人未履约而将其转应收账款的票据

单位：元 币种：人民币

项目	期末转应收账款金额
商业承兑票据	
合计	

其他说明

5、应收账款

(1). 应收账款分类披露

单位：元 币种：人民币

类别	期末余额					期初余额				
	账面余额		坏账准备		账面价值	账面余额		坏账准备		账面价值
	金额	比例 (%)	金额	计提比例 (%)		金额	比例 (%)	金额	计提比例 (%)	
单项金额重大并单独计提坏账准备的应收账款										
按信用风险特征组合计提坏账准备的应收账款	563,192,718.64	100.00	29,622,661.87	5.26	533,570,056.77	589,879,287.47	100.00	31,003,546.83	5.26	558,875,740.64
单项金额不重大但单独计提坏账准备的应收账款										
合计	563,192,718.64	/	29,622,661.87	/	533,570,056.77	589,879,287.47	/	31,003,546.83	/	558,875,740.64

期末单项金额重大并单项计提坏账准备的应收账款

适用 不适用

单位：元 币种：人民币

应收账款 (按单位)	期末余额			
	应收账款	坏账准备	计提比例	计提理由
合计			/	/

组合中，按账龄分析法计提坏账准备的应收账款：

适用 不适用

单位：元 币种：人民币

账龄	期末余额		
	应收账款	坏账准备	计提比例
1 年以内			
其中：1 年以内分项			
	559,497,483.87	27,974,874.19	5.00
1 年以内小计	559,497,483.87	27,974,874.19	5.00
1 至 2 年	1,558,323.05	155,832.31	10.00
2 至 3 年	805,995.18	161,199.03	20.00
3 年以上			
3 至 4 年	267.00	106.80	40.00
4 至 5 年	1,330,649.54	1,330,649.54	100.00

5 年以上			
合计	563,192,718.64	29,622,661.87	5.26

确定该组合依据的说明：

组合中，采用余额百分比法计提坏账准备的应收账款：

适用 不适用

单位：元 币种：人民币

余额百分比	期末余额		
	应收账款	坏账准备	计提比例
合计			

确定该组合依据的说明

组合中，采用其他方法计提坏账准备的应收账款：

(2). 本期计提、收回或转回的坏账准备情况：

本期计提坏账准备金额_____元；本期收回或转回坏账准备金额_____元。

其中本期坏账准备收回或转回金额重要的：

单位：元 币种：人民币

单位名称	收回或转回金额	收回方式
合计		/

其他说明

(3). 本期实际核销的应收账款情况

单位：元 币种：人民币

项目	核销金额
实际核销的应收账款	1,973,570.00

其中重要的应收账款核销情况

单位：元 币种：人民币

单位名称	应收账款性质	核销金额	核销原因	履行的核销程序	款项是否由关联交易产生
石家庄华康 谊德化工有限公司	货款	1,973,570.00	无法收回	专题办公会审议通过	否
合计	/	1,973,570.00	/	/	/

应收账款核销说明：

(4). 按欠款方归集的期末余额前五名的应收账款情况:

截至期末按欠款方归集的期末余额前五名应收账款汇总金额为 135,727,001.41 元, 占应收账款期末余额合计数的比例为 24.10%, 相应计提的坏账准备期末余额汇总金额为 6,786,350.07 元。

(5). 因金融资产转移而终止确认的应收账款:

(6). 转移应收账款且继续涉入形成的资产、负债金额:

其他说明:

6、预付款项

(1). 预付款项按账龄列示

单位: 元 币种: 人民币

账龄	期末余额		期初余额	
	金额	比例 (%)	金额	比例 (%)
1 年以内	158,045,933.27	97.33	186,591,691.01	93.92
1 至 2 年	2,709,710.39	1.67	12,035,976.03	6.06
2 至 3 年	1,605,668.13	0.99	40,000.00	0.01
3 年以上	12,128.59	0.01	12,278.59	0.01
合计	162,373,440.38	100.00	198,679,945.63	100.00

账龄超过 1 年且金额重要的预付款项未及时结算原因的说明:

(2). 按预付对象归集的期末余额前五名的预付款情况:

截至期末按供应商归集的期末余额前五名预付款项汇总金额为 61,065,400.10 元, 占预付款项期末余额合计数的比例为 37.61%。

其他说明

7、应收利息

(1). 应收利息分类

单位: 元 币种: 人民币

项目	期末余额	期初余额
定期存款		
委托贷款		
债券投资		

合计		

(2). 重要逾期利息

单位：元 币种：人民币

借款单位	期末余额	逾期时间	逾期原因	是否发生减值及其判断依据
合计		/	/	/

其他说明：

8、应收股利

(1). 应收股利

单位：元 币种：人民币

项目(或被投资单位)	期末余额	期初余额
合计		

(2). 重要的账龄超过 1 年的应收股利：

单位：元 币种：人民币

项目(或被投资单位)	期末余额	账龄	未收回的原因	是否发生减值及其判断依据
合计		/	/	/

其他说明：

9、其他应收款

(1). 其他应收款分类披露

单位：元 币种：人民币

类别	期末余额					期初余额				
	账面余额		坏账准备		账面价值	账面余额		坏账准备		账面价值
	金额	比例(%)	金额	计提比例(%)		金额	比例(%)	金额	计提比例(%)	

单项金额重大并单独计提坏账准备的其他应收款	26,622,717.90	34.24	15,656,358.95	58.81	10,966,358.95					
按信用风险特征组合计提坏账准备的其他应收款	50,355,495.86	64.77	10,433,351.94	20.72	39,922,143.92	122,941,431.34	99.38	12,947,903.30	10.53	109,993,528.04

单项金额不重大但单独计提坏账准备的其他应收款	771,746.82	0.99	771,746.82	100.00		768,959.50	0.62	768,959.50	100.00	
合计	77,749,960.58	/	26,861,457.71	/	50,888,502.87	123,710,390.84	/	13,716,862.80	/	109,993,528.04

期末单项金额重大并单项计提坏账准备的其他应收款

√适用 □不适用

单位：元 币种：人民币

其他应收款 (按单位)	期末余额			计提理由
	其他应收款	坏账准备	计提比例	
宜昌斯帕尔化工有限公司	21,932,717.90	10,966,358.95	50.00	未来现金流量现值低于其账面价值
江苏金港湾不锈钢有限公司	4,690,000.00	4,690,000.00	100.00	未来现金流量现值低于其账面价值
合计	26,622,717.90	15,656,358.95	/	/

组合中，按账龄分析法计提坏账准备的其他应收款：

√适用□不适用

单位：元 币种：人民币

账龄	期末余额		
	其他应收款	坏账准备	计提比例
1 年以内			
其中：1 年以内分项			
	18,592,942.54	929,647.16	5.00
1 年以内小计	18,592,942.54	929,647.16	5.00
1 至 2 年	5,018,791.33	501,879.14	10.00
2 至 3 年	22,113,805.66	4,422,761.13	20.00
3 年以上			

3 至 4 年	84,819.68	33,927.86	40.00
4 年以上	4,545,136.65	4,545,136.65	100.00
合计	50,355,495.86	10,433,351.94	20.72

确定该组合依据的说明：

组合中，采用余额百分比法计提坏账准备的其他应收款：

适用 不适用

单位：元 币种：人民币

余额百分比	期末余额		
	其他应收款	坏账准备	计提比例
合计			

确定该组合依据的说明：

组合中，采用其他方法计提坏账准备的其他应收款：

适用 不适用

(2). 本期计提、收回或转回的坏账准备情况：

本期计提坏账准备金额_____元；本期收回或转回坏账准备金额_____元。

其中本期坏账准备转回或收回金额重要的：

单位：元 币种：人民币

单位名称	转回或收回金额	收回方式
合计		/

(3). 本期实际核销的其他应收款情况

单位：元 币种：人民币

项目	核销金额
实际核销的其他应收款	

其中重要的其他应收款核销情况：

单位：元 币种：人民币

单位名称	其他应收款性质	核销金额	核销原因	履行的核销程序	款项是否由关联交易产生
合计	/		/	/	/

其他应收款核销说明：

(4). 其他应收款按款项性质分类情况

款项性质	期末账面余额	期初账面余额
押金及保证金	3,673,505.16	6,862,562.28
借款及往来款	60,505,482.42	80,839,296.96
其他	13,570,973.00	36,008,531.60
合计	77,749,960.58	123,710,390.84

(5). 按欠款方归集的期末余额前五名的其他应收款情况:

单位: 元 币种: 人民币

单位名称	款项的性质	期末余额	账龄	占其他应收款期末余额合计数的比例(%)	坏账准备期末余额
宜昌斯帕尔化工有限公司	往来款	21,932,717.90	2-3年	28.21	10,966,358.95
杭州天道能源有限公司	往来款	11,242,705.10	2-3年	14.46	2,248,541.02
无锡炫彩电工材料有限公司	往来款	5,253,341.00	1-2年、2-3年	6.76	1,025,778.50
保康庄园肥业有限责任公司	往来款	4,733,464.00	1年以内	6.09	236,673.20
江苏金港湾不锈钢有限公司	往来款	4,690,000.00	2-3年	6.03	4,690,000.00
合计	/	47,852,228.00	/	61.55	19,167,351.67

(6). 涉及政府补助的应收款项

单位: 元 币种: 人民币

单位名称	政府补助项目名称	期末余额	期末账龄	预计收取的时间、金额及依据
合计	/		/	/

其他说明

(7). 因金融资产转移而终止确认的其他应收款:

(8). 转移其他应收款且继续涉入形成的资产、负债的金额:

其他说明:

10. 存货

(1). 存货分类

单位: 元 币种: 人民币

项目	期末余额			期初余额		
	账面余额	跌价准备	账面价值	账面余额	跌价准备	账面价值

原材料	367,297,898.75		367,297,898.75	227,999,933.08	249,339.16	227,750,593.92
半成品	21,308,364.15		21,308,364.15			
库存商品	690,099,655.94	12,217,868.55	677,881,787.39	709,685,850.07	26,081,929.67	683,603,920.40
周转材料	13,043,556.95		13,043,556.95	14,086,926.08	568,684.50	13,518,241.58
消耗性生物资产						
建造合同形成的已完工未结算资产						
低值易耗品	1,564,851.54		1,564,851.54	11,059.58		11,059.58
合计	1,093,314,327.33	12,217,868.55	1,081,096,458.78	951,783,768.81	26,899,953.33	924,883,815.48

(2). 存货跌价准备

单位：元 币种：人民币

项目	期初余额	本期增加金额		本期减少金额		期末余额
		计提	其他	转回或转	其他	

				销		
原材料	249,339.16			249,339.16		
在产品						
库存商品	26,081,929.67	12,335,723.74		26,199,784.86		12,217,868.55
周转材料	568,684.50			568,684.50		
消耗性生物资产						
建造合同形成的已完工未结算资产						
合计	26,899,953.33	12,335,723.74		27,017,808.52		12,217,868.55

(3). 存货期末余额含有借款费用资本化金额的说明:

(4). 期末建造合同形成的已完工未结算资产情况:

单位: 元 币种: 人民币

项目	余额
累计已发生成本	
累计已确认毛利	
减: 预计损失	
已办理结算的金额	
建造合同形成的已完工未结算资产	

其他说明

11、划分为持有待售的资产

单位: 元 币种: 人民币

项目	期末账面价值	公允价值	预计处置费用	预计处置时间
合计				/

其他说明:

12、一年内到期的非流动资产

单位: 元 币种: 人民币

项目	期末余额	期初余额
合计		

其他说明

13、其他流动资产

单位：元 币种：人民币

项目	期末余额	期初余额
定期存单质押	53,600,000.00	-
待抵扣税款	315,253,581.25	172,732,627.54
出口退税	164,995.64	13,746,139.23
合计	369,018,576.89	186,478,766.77

其他说明

注：其他流动资产增加 182,539,810.12 元主要是本期待抵扣税款增加形成。

14、可供出售金融资产

(1). 可供出售金融资产情况

单位：元 币种：人民币

项目	期末余额			期初余额		
	账面余额	减值准备	账面价值	账面余额	减值准备	账面价值
可供出售债务工具：						
可供出售权益工具：	40,085,603.62		40,085,603.62	38,459,353.62		38,459,353.62
按公允价值计量的						
按成本计量的	40,085,603.62		40,085,603.62	38,459,353.62		38,459,353.62
合计	40,085,603.62		40,085,603.62	38,459,353.62		38,459,353.62

(2). 期末按公允价值计量的可供出售金融资产

单位：元 币种：人民币

可供出售金融资产分类	可供出售权益工具	可供出售债务工具		合计
权益工具的成本/债务工具的摊余成本				
公允价值				
累计计入其他综合收益的公允价值变动金额				
已计提减值金额				

(3). 期末按成本计量的可供出售金融资产

被投资单位	账面余额				减值准备				在被投资单位	本期现金红利
	期初	本期增加	本期减少	期末	期初	本期增加	本期减少	期末		

									持 股 比 例 (%)	
湖北银行股份有限公司	30,000,000.00			30,000,000.00					0.91	2,389,942.73
湖北兴山农村合作银行	8,000,000.00			8,000,000.00					0.56	1,200,000.00
兴山县瑞泰矿山技术咨询服务 有限公司 矿山救护队	459,353.62			459,353.62						
瓮安县		1,626,250.00		1,626,250.00						

农村信用合作联社										
合计	38,459,353.62	1,626,250.00		40,085,603.62					/	3,589,942.73

(4). 报告期内可供出售金融资产减值的变动情况

单位：元 币种：人民币

可供出售金融资产分类	可供出售权益工具	可供出售债务工具		合计
期初已计提减值余额				
本期计提				
其中：从其他综合收益转入				
本期减少				
其中：期后公允价值回升转回		/		
期末已计提减值金余额				

(5). 可供出售权益工具期末公允价值严重下跌或非暂时性下跌但未计提减值准备的相关说明：

可供出售权益工具项目	投资成本	期末公允价值	公允价值相对于成本的下跌幅度(%)	持续下跌时间(个月)	已计提减值金额	未计提减值原因
合计						/

其他说明

15、持有至到期投资

(1). 持有至到期投资情况：

单位：元 币种：人民币

项目	期末余额			期初余额		
	账面余额	减值准备	账面价值	账面余额	减值准备	账面价值
合计						

(2). 期末重要的持有至到期投资：

单位：元 币种：人民币

债券项目	面值	票面利率	实际利率	到期日

合计		/	/	/

(3). 本期重分类的持有至到期投资:

其他说明:

16、长期应收款

(1) 长期应收款情况:

单位: 元 币种: 人民币

项目	期末余额			期初余额			折现率 区间
	账面余额	坏账准备	账面价值	账面余额	坏账准备	账面价值	
融资租赁款							
其中: 未实现融资 收益							
分期收款销售商品							
分期收款提供劳务							
合计							/

(2) 因金融资产转移而终止确认的长期应收款

(3) 转移长期应收款且继续涉入形成的资产、负债金额

其他说明

17、长期股权投资

单位: 元 币种: 人民币

被投 资单 位	期 初 余 额	本期增减变动								期 末 余 额	减 值 准 备 期 末 余 额
		追 加 投 资	减 少 投 资	权 益 法 下 确 认 的 投 资 损 益	其 他 综 合 收 益 调 整	其 他 权 益 变 动	宣 告 发 放 现 金 股 利 或 利 润	计 提 减 值 准 备	其 他		
一、合 营 企 业											
重 庆 兴 发 金 冠 化 工 有 限	76,526,939.17			-5,256,460.34					166,781.52	71,437,260.35	

公司										
上海三福明电子材料有限公司	47,256,355.05			5,998,201.72					53,254,556.77	
小计	123,783,294.22			741,741.38				166,781.52	124,691,817.12	
二、联营企业										
云阳盐化有限公司	42,377,226.23			981,389.34					43,358,615.57	
河南兴发利达肥业有限公司	45,303,453.84			2,736,871.70					48,040,325.54	
湖北瓮福蓝天化工有限公司	48,870,452.59			-166,243.61					48,704,208.98	
宜昌金信化工有限责任公司	71,013,689.46			23,886,251.13				-94,899,940.59		
湖北泰盛化工有限公司	128,522,352.92			44,995,985.32				-173,518,338.24		
小计	336,087,175.04			72,434,253.88				-268,418,278.83	140,103,150.09	
合计	459,870,469.26			73,175,995.26				-268,251,497.31	264,794,967.21	

其他说明

18、投资性房地产

投资性房地产计量模式

(1). 采用成本计量模式的投资性房地产

适用 不适用

单位：元 币种：人民币

项目	房屋、建筑物	土地使用权	在建工程	合计
一、账面原值				
1. 期初余额				
2. 本期增加金额				
(1) 外购				
(2) 存货\固定资产\在建工程转入				
(3) 企业合并增加				
3. 本期减少金额				
(1) 处置				
(2) 其他转出				
4. 期末余额				
二、累计折旧和累计摊销				
1. 期初余额				
2. 本期增加金额				
(1) 计提或摊销				
3. 本期减少金额				
(1) 处置				
(2) 其他转出				
4. 期末余额				
三、减值准备				
1. 期初余额				
2. 本期增加金额				
(1) 计提				
3. 本期减少金额				
(1) 处置				
(2) 其他转出				
4. 期末余额				
四、账面价值				
1. 期末账面价值				

2. 期初账面价值				
-----------	--	--	--	--

(2). 未办妥产权证书的投资性房地产情况:

项目	账面价值	未办妥产权证书原因

其他说明

19、固定资产

(1). 固定资产情况

单位：元 币种：人民币

项目	房屋及建筑物	机器设备	运输工具	其他设备	合计
一、账面原值:					
1. 期初余额	4,584,003,796.09	4,074,410,092.05	51,059,779.92	95,708,974.43	8,805,182,642.49
2. 本期增加金额	1,679,935,997.50	1,185,646,008.46	7,931,010.52	53,372,297.56	2,926,885,314.04
1) 购置	417,494,061.81	79,755,841.31	2,916,873.05	12,542,444.76	512,709,220.93
2) 在建工程转入	1,038,459,891.32	678,531,790.20		39,732,120.54	1,756,723,802.06
3) 企业合并增加	223,982,044.37	427,358,376.95	5,014,137.47	1,097,732.26	657,452,291.05
3. 本期减少金额	46,845,460.60	22,246,318.75	4,825,414.11	996,705.54	74,913,899.00
1) 处置或报废	46,845,460.60	22,246,318.75	4,825,414.11	996,705.54	74,913,899.00

4	. 期末 余额	6,217,094,332.99	5,237,809,781.76	54,165,376.33	148,084,566.45	11,657,154,057.53
	二、累 计折 旧					
1	. 期初 余额	549,264,594.62	746,492,509.05	16,269,649.80	45,117,700.03	1,357,144,453.50
2	. 本期 增加 金额	196,403,410.97	238,056,675.72	7,414,935.82	17,489,032.78	459,364,055.29
	1) 计 提	196,403,410.97	238,056,675.72	7,414,935.82	17,489,032.78	459,364,055.29
3	. 本期 减少 金额	18,486,567.31	11,007,000.29	2,535,647.92	838,784.69	32,868,000.21
	1) 处 置或 报废	18,486,567.31	11,007,000.29	2,535,647.92	838,784.69	32,868,000.21
4	. 期末 余额	727,181,438.28	973,542,184.48	21,148,937.70	61,767,948.12	1,783,640,508.58
	三、减 值准 备					
1	. 期初 余额	6,393,444.56	1,616,453.52	-	6,283.80	8,016,181.88
2	. 本期 增加 金额					
	1) 计 提					
3	. 本期 减少 金额		1,542,431.98			1,542,431.98
	1) 处		1,542,431.98			1,542,431.98

置或 报废					
4 . 期末 余额	6,393,444.56	74,021.54		6,283.80	6,473,749.90
四、账 面价 值					
1 . 期末 账面 价值	5,483,519,450.15	4,264,193,575.74	33,016,438.63	86,310,334.53	9,867,039,799.05
2 . 期初 账面 价值	4,028,345,756.91	3,326,301,129.48	34,790,130.12	50,584,990.60	7,440,022,007.11

注：本期固定资产增加 2,427,017,791.94 元，主要是因收购湖北泰盛化工有限公司、宜昌金信化工有限公司、瓮安县龙马磷业有限公司企业合并形成。

(2). 暂时闲置的固定资产情况

单位：元 币种：人民币

项目	账面原值	累计折旧	减值准备	账面价值	备注

(3). 通过融资租赁租入的固定资产情况

单位：元 币种：人民币

项目	账面原值	累计折旧	减值准备	账面价值

(4). 通过经营租赁租出的固定资产

单位：元 币种：人民币

项目	期末账面价值

(5). 未办妥产权证书的固定资产情况

项目	账面价值	未办妥产权证书的原因

其他说明：

20、在建工程

(1). 在建工程情况

单位：元 币种：人民币

项目	期末余额			期初余额		
	账面余额	减值准备	账面价值	账面余额	减值准备	账面价值
后坪硐探工程	427,491,333.14		427,491,333.14	253,330,409.74		253,330,409.74
5万吨/年黄磷项目	312,137,204.87		312,137,204.87	212,590,515.22		212,590,515.22
20万吨/年有机硅单体项目一期工程	159,392,762.10		159,392,762.10	16,147,464.88		16,147,464.88
峡口港二期扩建工程	125,028,970.00		125,028,970.00	55,133,410.77		55,133,410.77
瓦屋四块段	111,625,073.71		111,625,073.71	105,727,354.56		105,727,354.56
纳米碳酸钙项目	59,828,011.62		59,828,011.62	766,658.34		766,658.34
6万吨/年离子膜钾碱	58,487,422.70		58,487,422.70	4,271,081.16		4,271,081.16
10万吨/年草甘膦原药扩建项目一期(6万吨/年)	38,084,979.64		38,084,979.64			
青龙寨水电站项目	33,684,477.69		33,684,477.69			
湿法磷酸精制				428,830,628.11		428,830,628.11
贵州二甲基亚砷项目				153,285,142.80		153,285,142.80
金子山变电站工程				34,093,897.32		34,093,897.32
刘草坡5万吨/年甲酸钠项目				54,255,458.84		54,255,458.84
电站增效扩容改造项目	22,592,203.33		22,592,203.33			

10 万吨/ 年磷酸浓 缩项目	20,717,954.56		20,717,954.56		
黄磷二期 工程	18,696,582.45		18,696,582.45		
10 万吨/ 年缓控释 肥项目	18,364,602.69		18,364,602.69		
磷酸循环 水站项目	15,143,252.39		15,143,252.39		
120 万吨 /年选矿项 目二期工 程	10,331,228.13		10,331,228.13	6,219,787.58	6,219,787.58
其他工程	618,494,597.72		618,494,597.72	584,633,250.12	584,633,250.12
合计	2,050,100,656.74		2,050,100,656.74	1,909,285,059.44	1,909,285,059.44

(2). 重要在建工程项目本期变动情况

单位：元 币种：人民币

项目 名称	预算数	期初 余额	本期增加 金额	本期转入 固定资 产 金额	本期 其他 减少 金额	期末 余额	工程 累计 投入 占预 算比 例 (%)	工程 进 度	利息 资 本 化 累 计 金 额	其中：本 期利息 资本化 金额	本期 利息 资本 化率 (%)	资 金 来 源
后 坪 硐 探 工 程	495,000, 000.00	253,330, 409.74	174,160, 923.40			427,491, 333.14	86. 36%	86. 00%	13,950, 997.99	7,083,7 08.33	6.1 5%	自 筹 、 贷 款

5万吨/年黄磷项目	199,792,800.00	212,590,515.22	99,546,689.65			312,137,204.87	156.23%	试生产	13,934,166.64	13,473,749.99	6.78%	自筹、贷款
20万吨/年有机硅单体项目一期工程	507,458,700.00	16,147,464.88	143,245,297.22			159,392,762.10	31.41%	20.00%	6,030,445.30	6,030,445.30	6.01%	自筹、贷款
峡口港二期扩建工程	298,000,000.00	55,133,410.77	69,895,559.23			125,028,970.00	41.96%	60.00%	9,411,251.57	2,460,075.14	7.315%	自筹、贷款
瓦屋四块段	100,940,000.00	105,727,354.56	5,897,719.15			111,625,073.71	110.59%	99.00%				自筹
纳米碳酸钙项目	112,420,000.00	766,658.34	59,061,353.28			59,828,011.62	53.22%	85.00%				自筹

6万吨/年离子膜钾碱	87,000,000.00	4,271,081.16	54,216,341.54			58,487,422.70	67.23%	65.00%				自筹
10万吨/年草甘膦原药扩建项目一期(6万吨/年)	582,460,000.00		38,084,979.64			38,084,979.64	6.54%	20.00%				自筹
青龙寨水电站项目	48,800,000.00		33,684,477.69			33,684,477.69	69.03%	85.00%				自筹, 贷款
湿法磷酸精制	628,280,000.00	428,830,628.11	214,150,233.34	642,980,861.45			102.34%	100.00%				自筹、募集

贵州二甲基亚砷项目	169,830,000.00	153,285,142.80	21,687,736.94	174,972,879.74		103.03%	100.00%	4,256,625.92	3,787,292.58	6.79%	自筹, 贷款
金子山变电站工程	46,000,000.00	34,093,897.32	4,676,380.98	38,770,278.30		84.28%	100.00%				自筹
刘草坡5万吨/年甲酸钠项目	47,900,000.00	54,255,458.84	18,787,255.33	73,042,714.17		152.49%	100.00%				自筹
电站增效扩容改造项目	99,077,000.00		22,592,203.33		22,592,203.33	22.80%	20.00%				自筹

10万吨/年磷酸浓缩项目	32,950,000.00		20,717,954.56		20,717,954.56	62.88%	90.00%				自筹
黄磷二期工程	75,000,000.00	-	56,238,141.82	37,541,559.37	18,696,582.45	74.98%	95.00%				自筹
10万吨/年缓控释肥项目	30,000,000.00		18,364,602.69		18,364,602.69	61.22%	90.00%				自筹
磷酸循环水站项目	16,000,000.00		15,143,252.39		15,143,252.39	94.65%	95.00%				自筹
120万吨/年选矿项目二期工程	48,840,000.00	6,219,787.58	4,111,440.55		10,331,228.13	21.15%	20.00%				自筹

其他工程		584,633,250.12	823,276,856.63	789,415,509.03	618,494,597.72			45,765,189.83	508,333.32		自筹、贷款
合计	3,625,748,500.00	1,909,285,059.44	1,897,539,399.36	1,756,723,802.06	2,050,100,656.74	/	/	93,348,677.25	33,343,604.66	/	/

(3). 本期计提在建工程减值准备情况:

单位: 元 币种: 人民币

项目	本期计提金额	计提原因
合计		/

其他说明

21、工程物资

单位: 元 币种: 人民币

项目	期末余额	期初余额
专用材料	12,316,866.71	9,777,819.15
专用设备	6,274,901.46	294,040.59
合计	18,591,768.17	10,071,859.74

其他说明:

注: 工程物资本期增加 8,519,908.43 元, 主要是购置专用设备截止期末尚未领用安装形成。

22、固定资产清理

单位: 元 币种: 人民币

项目	期末余额	期初余额
合计		

其他说明:

23、生产性生物资产

(1). 采用成本计量模式的生产性生物资产

□适用□不适用

单位：元 币种：人民币

项目	种植业		畜牧养殖业		林业		水产业		合计
	类别	类别	类别	类别	类别	类别	类别	类别	
一、账面原值									
1. 期初余额									
2. 本期增加金额									
(1) 外购									
(2) 自行培育									
3. 本期减少金额									
(1) 处置									
(2) 其他									
4. 期末余额									
二、累计折旧									
1. 期初余额									
2. 本期增加金额									
(1) 计提									
3. 本期减少金额									
(1) 处置									
(2) 其他									
4. 期末余额									
三、减值准备									
1. 期初余额									
2. 本期增加金额									
(1) 计提									
3. 本期减少金额									
(1) 处置									
(2) 其他									
4. 期末余额									
四、账面价值									
1. 期末账面价值									

2. 期初账面价值									
-----------	--	--	--	--	--	--	--	--	--

(2). 采用公允价值计量模式的生产性生物资产

□适用 □不适用

单位：元 币种：人民币

项目	种植业		畜牧养殖业		林业		水产业		合计
	类别	类别	类别	类别	类别	类别	类别	类别	
一、期初余额									
二、本期变动									
加：外购									
自行培育									
企业合并增加									
减：处置									
其他转出									
公允价值变动									
三、期末余额									

其他说明

—

24、油气资产

单位：元 币种：人民币

项目	探明矿区权益	未探明矿区权益	井及相关设施		合计
一、账面原值					
1. 期初余额					
2. 本期增加金额					
(1) 外购					
(2) 自行建造					
3. 本期减少金额					
(1) 处置					
4. 期末余额					
二、累计折旧					
1. 期初余额		/			
2. 本期增加金额		/			
(1) 计提		/			

		/			
3. 本期减少金额		/			
(1) 处置		/			
		/			
4. 期末余额		/			
三、减值准备					
1. 期初余额					
2. 本期增加金额					
(1) 计提					
3. 本期减少金额					
(1) 处置					
4. 期末余额					
四、账面价值					
1. 期末账面价值					
2. 期初账面价值					

其他说明：

25、无形资产

(1). 无形资产情况

单位：元 币种：人民币

项目	土地使用权	专利权	非专利技术	采矿权	软件	其他	合计
一、账面原值							
1. 期初余额	754,846,950.72	7,450,000.00	31,592,084.43	809,714,651.71	15,270,616.32	3,424,165.49	1,622,298,468.67
2. 本期增加	244,148,966.95		391,841,300.00	4,739,410.00	33,167,194.65		673,896,871.60

金额							
1) 购置	95,528,054.05		3,880,000.00	4,739,410.00	33,157,294.65		137,304,758.70
2) 内部研发							
3) 企业合并增加	148,620,912.90		387,961,300.00		9,900.00		536,592,112.90
3. 本期减少金额	12,856,595.33			8,125,300.00	68,976.62		21,050,871.95
1) 处置	12,856,595.33			8,125,300.00	68,976.62		21,050,871.95
4. 期末余额	986,139,322.34	7,450,000.00	423,433,384.43	806,328,761.71	48,368,834.35	3,424,165.49	2,275,144,468.32
二、累计摊销							
· 期初余额	53,817,732.01	2,226,229.53	6,218,545.43	97,289,292.07	14,398,881.70	3,424,165.49	177,374,846.23

2	. 本期增加金额	18,385,947.80	1,192,548.98	26,287,154.79	25,974,026.84	2,716,538.74		74,556,217.15
	1) 计提	18,385,947.80	1,192,548.98	26,287,154.79	25,974,026.84	2,716,538.74		74,556,217.15
3	. 本期减少金额	2,175,545.08			3,036,222.11	145,939.00		5,357,706.19
	(1) 处置	2,175,545.08			3,036,222.11	145,939.00		5,357,706.19
4	. 期末余额	70,028,134.73	3,418,778.51	32,505,700.22	120,227,096.80	16,969,481.44	3,424,165.49	246,573,357.19
	三、减值准备							
	. 期初余额							
	. 本期增加金额							
	1) 计提							

. 本期减少金额							
1) 处置							
. 期末余额							
四、账面价值							
1. 期末账面价值	916,111,187.61	4,031,221.49	390,927,684.21	686,101,664.91	31,399,352.91		2,028,571,111.13
2. 期初账面价值	701,029,218.71	5,223,770.47	25,373,539.00	712,425,359.64	871,734.62		1,444,923,622.44

本期末通过公司内部研发形成的无形资产占无形资产余额的比例 _____

(2). 未办妥产权证书的土地使用权情况:

项目	账面价值	未办妥产权证书的原因

其他说明:

注：本期无形资产增加 583,647,488.69 元主要是因合并湖北泰盛化工有限公司新增无形资产形成。

26、开发支出

单位：元 币种：人民币

项目	期初余额	本期增加金额			本期减少金额			期末余额
		内部开发支出	其他		确认为无形资产	转入当期损益		
合计								

其他说明

27、商誉

(1). 商誉账面原值

单位：元 币种：人民币

被投资单位名称或形成商誉的事项	期初余额	本期增加		本期减少		期末余额
		企业合并形成的		处置		
湖北泰盛化工有限公司		803,248,040.07				803,248,040.07
宜昌金信化工有限公司		70,516,217.53				70,516,217.53
瓮安县龙马磷业有限公司		5,160,906.33				5,160,906.33
合计		878,925,163.93				878,925,163.93

(2). 商誉减值准备

被投资单位名称或形成商誉的事项	期初余额	本期增加		本期减少		期末余额
		计提		处置		
合计						

说明商誉减值测试过程、参数及商誉减值损失的确认方法

说明商誉减值测试过程、参数及商誉减值损失的确认方法

公司对合并湖北泰盛化工有限公司和宜昌金信化工有限公司形成的商誉进行了减值测试，并聘请众联资产评估有限公司对泰盛公司和金信可收回金额进行了评估，出具了鄂众联评报字[2015]第 1036 号评估报告《湖北兴发化工集团股份有限公司为商誉减值测试所涉及湖北泰盛化工有限公司股东全部权益价值项目评估报告》，根据该评估报告，湖北泰盛化工有限公司评估基准日 2014 年 12 月 31 日的股东全部权益价值(净资产)评估价值为 238,999.17 万元和评估基准日 2014 年 12 月 31 日其持有的 25% 股权的宜昌金信化工有限公司股东全部权益价值(净资产)为 6,917.50 万元，高于湖北泰盛化工有限公司和宜昌金信化工有限公司净资产的账面价值和商誉的合计数，未发生

减值，故期末未计提减值准备。

公司对合并瓮安县龙马磷业有限公司形成的商誉进行了减值测试，将商誉的账面价值自购买日起按照合理方法分摊至资产组，并对包含商誉的相关资产组进行减值测试，未发现与商誉相关的资产组存在明显减值迹象。

其他说明

28、长期待摊费用

单位：元 币种：人民币

项目	期初余额	本期增加金额	本期摊销金额	其他减少金额	期末余额
矿山公路维修	955,620.29	162,004.00	759,647.05		357,977.24
用电权	17,457,879.49		1,518,078.44		15,939,801.05
其他	131,059.65	1,526,204.64	207,110.15		1,450,154.14
合计	18,544,559.43	1,688,208.64	2,484,835.64		17,747,932.43

其他说明：

29、递延所得税资产/递延所得税负债

(1). 未经抵销的递延所得税资产

单位：元 币种：人民币

项目	期末余额		期初余额	
	可抵扣暂时性差异	递延所得税资产	可抵扣暂时性差异	递延所得税资产
资产减值准备	68,473,602.47	13,467,133.87	60,468,832.65	12,431,159.67
内部交易未实现利润	48,492,010.65	11,776,944.33	5,640,512.04	961,038.19
递延收益	21,082,984.21	4,377,314.30	720,000.00	108,000.00
应付职工薪酬	26,135,500.53	5,495,014.36	17,700,663.19	3,809,475.39
其他	8,982,714.36	2,245,678.59		
可抵扣亏损				
合计	173,166,812.22	37,362,085.45	84,530,007.88	17,309,673.25

(2). 未经抵销的递延所得税负债

项目	期末余额		期初余额	
	应纳税暂时性差异	递延所得税负债	应纳税暂时性差异	递延所得税负债
非同一控制企业合并资产评估增值		64,261,362.90		
可供出售金融资产公允价值变动				
合计		64,261,362.90		

(3). 以抵销后净额列示的递延所得税资产或负债:

单位: 元 币种: 人民币

项目	递延所得税资产和负债期末互抵金额	抵销后递延所得税资产或负债期末余额	递延所得税资产和负债期初互抵金额	抵销后递延所得税资产或负债期初余额
递延所得税资产				
递延所得税负债				

(4). 未确认递延所得税资产明细

单位: 元 币种: 人民币

项目	期末余额	期初余额
可抵扣暂时性差异	16,358,089.57	24,466,518.05
可抵扣亏损	358,168,926.09	211,375,471.57
合计	374,527,015.66	235,841,989.62

(5). 未确认递延所得税资产的可抵扣亏损将于以下年度到期

单位: 元 币种: 人民币

年份	期末金额	期初金额	备注
2015 年			
2016 年		163,621.85	
2017 年			
2018 年	211,211,850.72	211,211,850.72	
2019 年	146,957,075.37		
合计	358,168,926.09	211,375,472.57	/

其他说明:

30、其他非流动资产

单位: 元 币种: 人民币

项目	期末余额	期初余额
预付土地款	201,524,914.86	192,785,831.30
增值税抵扣	120,203,458.94	85,019,245.05
预付租赁保证金	24,000,000.00	16,000,000.00
预付收购少数股权		63,750,000.00
预付房屋款	19,374,330.00	
合计	365,102,703.80	357,555,076.35

其他说明:

31、短期借款

(1). 短期借款分类

单位: 元 币种: 人民币

项目	期末余额	期初余额
----	------	------

质押借款	2,287,264,943.77	2,037,791,159.58
抵押借款	375,000,000.00	335,000,000.00
保证借款	1,843,922,184.38	551,452,249.83
信用借款	466,995,258.07	486,479,175.62
合计	4,973,182,386.22	3,410,722,585.03

短期借款分类的说明：

(2). 已逾期未偿还的短期借款情况

本期末已逾期未偿还的短期借款总额为_____元

其中重要的已逾期未偿还的短期借款情况如下：

单位：元 币种：人民币

借款单位	期末余额	借款利率	逾期时间	逾期利率
合计		/	/	/

其他说明

注：短期借款本期增加 1,562,459,801.19 元主要是本期银行贷款增加形成。

32、以公允价值计量且其变动计入当期损益的金融负债

单位：元 币种：人民币

项目	期末余额	期初余额
交易性金融负债		
其中：发行的交易性债券		
衍生金融负债		
其他		
指定为以公允价值计量且其变动计入当期损益的金融负债		
合计		

其他说明：

33、衍生金融负债

适用 不适用

项目	期末余额	期初余额
合计		

其他说明：

34、应付票据

单位：元 币种：人民币

种类	期末余额	期初余额
商业承兑汇票		
银行承兑汇票	303,590,000.00	53,162,600.00
合计	303,590,000.00	53,162,600.00

本期末已到期未支付的应付票据总额为 元。

本期应付票据增加 250,427,400.00 元主要是下半年采用票据结算增加形成。

35、应付账款

(1). 应付账款列示

单位：元 币种：人民币

项目	期末余额	期初余额
应付材料款	728,419,877.18	504,506,903.01
应付工程款	853,228,246.60	499,155,508.60
合计	1,581,648,123.78	1,003,662,411.61

(2). 账龄超过 1 年的重要应付账款

单位：元 币种：人民币

项目	期末余额	未偿还或结转的原因
北京中寰工程项目管理有限公司	33,149,338.02	未到结算期
合计	33,149,338.02	/

其他说明

注：应付账款本期增加 577,985,712.17 元主要是合并范围增加形成。

36、预收款项

(1). 预收账款项列示

单位：元 币种：人民币

项目	期末余额	期初余额
一年以内	411,607,937.61	489,140,362.91
一至两年	13,374,386.02	1,444,055.88
两至三年	590,021.26	149,525.54
三年以上	1,429,624.68	1,285,653.33
合计	427,001,969.57	492,019,597.66

(2). 账龄超过 1 年的重要预收款项

单位：元 币种：人民币

项目	期末余额	未偿还或结转的原因
合计		/

(3). 期末建造合同形成的已结算未完工项目情况：

单位：元 币种：人民币

项目	金额

累计已发生成本	
累计已确认毛利	
减：预计损失	
已办理结算的金额	
建造合同形成的已完工未结算项目	

其他说明

37、应付职工薪酬

(1). 应付职工薪酬列示：

单位：元 币种：人民币

项目	期初余额	本期增加	本期减少	期末余额
一、短期薪酬	45,877,143.73	461,440,967.74	442,075,267.32	65,242,844.15
二、离职后福利-设定提存计划	9,138,448.24	68,890,251.87	75,650,223.59	2,378,476.52
三、辞退福利				
四、一年内到期的其他福利				
合计	55,015,591.97	530,331,219.61	517,725,490.91	67,621,320.67

(2). 短期薪酬列示：

单位：元 币种：人民币

项目	期初余额	本期增加	本期减少	期末余额
一、工资、奖金、津贴和补贴	23,004,469.05	341,681,802.57	331,303,347.63	33,382,923.99
二、职工福利费		24,696,029.51	24,696,029.51	
三、社会保险费	2,803,062.53	48,472,389.04	49,996,670.11	1,278,781.46
其中：医疗保险费	1,447,179.16	40,117,989.87	40,724,859.75	840,309.28
工伤保险费	1,028,168.15	6,857,221.27	7,619,801.74	265,587.68
生育保险费	327,715.22	1,497,177.90	1,652,008.62	172,884.50
四、住房公积金	3,557,310.75	27,493,635.93	29,567,147.93	1,483,798.75
五、工会经费和职工教育经费	16,512,301.40	19,097,110.69	6,512,072.14	29,097,339.95
六、短期带薪缺勤				
七、短期利润分享计划				
合计	45,877,143.73	461,440,967.74	442,075,267.32	65,242,844.15

(3). 设定提存计划列示

项目	期初余额	本期增加	本期减少	期末余额
1、基本养老保险	8,056,191.08	42,153,543.60	48,403,395.94	1,806,338.74
2、失业保险费	627,893.75	4,656,585.30	5,098,268.89	186,210.16
3、企业年金缴费	454,363.41	22,080,122.97	22,148,558.76	385,927.62
合计	9,138,448.24	68,890,251.87	75,650,223.59	2,378,476.52

其他说明：

38、应交税费

单位：元 币种：人民币

项目	期末余额	期初余额
增值税	5,112,176.10	6,899,852.49
消费税		
营业税	1,928,077.46	1,553,237.49
企业所得税	36,273,000.21	28,066,960.58
个人所得税	268,039.57	259,767.22
城市维护建设税	1,117,223.86	1,321,073.90
资源税	4,760,658.26	8,252,962.65
房产税	4,270,674.70	2,734,801.52
土地使用税	6,304,520.52	671,800.55
印花税	2,339,951.31	963,268.83
教育费附加	729,456.11	652,766.07
矿产资源补偿费	2,786,175.37	5,764,488.55
教育发展费	137,699.41	450,143.19
其他	272,157.71	1,761,213.16
合计	66,299,810.59	59,352,336.20

其他说明：

39、应付利息

单位：元 币种：人民币

项目	期末余额	期初余额
分期付息到期还本的长期借款利息	2,179,247.50	715,706.32
企业债券利息	80,778,611.14	49,398,333.36
短期借款应付利息	10,257,777.49	1,656,356.83
划分为金融负债的优先股\永续债利息		
合计	93,215,636.13	51,770,396.51

重要的已逾期未支付的利息情况：

单位：元 币种：人民币

借款单位	逾期金额	逾期原因
合计		/

其他说明：

注：应付利息增加主要是本期发行中期票据利息增加形成。

40、应付股利

单位：元 币种：人民币

项目	期末余额	期初余额
普通股股利	1,685,999.90	1,685,999.90
划分为权益工具的优先股\永续债股利		
合计	1,685,999.90	1,685,999.90

其他说明，包括重要的超过1年未支付的应付股利，应披露未支付原因：

41、其他应付款**(1). 按款项性质列示其他应付款**

单位：元 币种：人民币

项目	期末余额	期初余额
押金及保证金	13,670,299.41	24,038,952.38
往来款	152,634,307.38	173,553,126.43
其他	6,373,509.01	11,882,847.47
合计	172,678,115.80	209,474,926.28

(2). 账龄超过1年的重要其他应付款

项目	期末余额	未偿还或结转的原因
宜都市财政局	16,280,000.00	尚在结算中
合计	16,280,000.00	/

其他说明

42、划分为持有待售的负债

单位：元 币种：人民币

项目	期末余额	期初余额

合计		
----	--	--

其他说明：

43、1 年内到期的非流动负债

单位：元 币种：人民币

项目	期末余额	期初余额
1 年内到期的长期借款	1,634,599,294.01	1,249,153,569.65
1 年内到期的应付债券	22,000.00	
1 年内到期的长期应付款		
合计	1,634,621,294.01	1,249,153,569.65

其他说明：

44、其他流动负债

单位：元 币种：人民币

项目	期末余额	期初余额
短期应付债券		
合计		

短期应付债券的增减变动：

单位：元 币种：人民币

债券名称	面值	发行日期	债券期限	发行金额	期初余额	本期发行	按面值计提利息	溢折价摊销	本期偿还	期末余额
合计	/	/	/							

其他说明：

45、长期借款

(1). 长期借款分类

单位：元 币种：人民币

项目	期末余额	期初余额
质押借款		
抵押借款	776,649,136.53	1,046,962,977.63
保证借款	875,460,000.00	1,728,030,000.00
信用借款	165,000,000.00	70,000,000.00
合计	1,817,109,136.53	2,844,992,977.63

长期借款分类的说明：

其他说明，包括利率区间：

46、应付债券

(1). 应付债券

单位：元 币种：人民币

项目	期末余额	期初余额
公司债券	797,114,527.79	794,449,722.24
中期票据	795,149,999.98	-
合计	1,592,264,527.77	794,449,722.24

(2). 应付债券的增减变动：（不包括划分为金融负债的优先股、永续债等其他金融工具）

单位：元 币种：人民币

债券名称	面值	发行日期	债券期限	发行金额	期初余额	本期发行	按面值计提利息	溢折价摊销	本期偿还	期末余额
公司债券12兴发01	300,000,000.00	2012/2/14	3年	300,000,000.00	298,549,861.12			1,343,402.77	22,000.00	299,871,263.89
公司债券12兴发02	500,000,000.00	2012/2/14	5年	500,000,000.00	495,899,861.12			1,343,402.78		497,243,263.90
中期票据14兴发MTN001	300,000,000.00	2014/3/18	5年	300,000,000.00		297,000,000.00		802,777.76		297,802,777.76
中期票据14兴发MTN002	500,000,000.00	2014/8/29	3年	500,000,000.00		497,000,000.00		347,222.22		497,347,222.22
合计	/	/	/	1,600,000,000.00	794,449,722.24	794,000,000.00	-	3,836,805.53	22,000.00	1,592,264,527.77

(3). 可转换公司债券的转股条件、转股时间说明:

(4). 划分为金融负债的其他金融工具说明:

期末发行在外的优先股、永续债等其他金融工具基本情况

期末发行在外的优先股、永续债等金融工具变动情况表

发行在外的金融工具	期初		本期增加		本期减少		期末	
	数量	账面价值	数量	账面价值	数量	账面价值	数量	账面价值
合计								

其他金融工具划分为金融负债的依据说明

其他说明:

47、长期应付款

(1). 按款项性质列示长期应付款:

单位: 元 币种: 人民币

项目	期初余额	期末余额
环境治理备用金	27,863,139.00	31,700,099.00
应付资产收购款	13,790,000.00	13,790,000.00
其他	6,650,000.00	

其他说明:

48、长期应付职工薪酬

(4) 长期应付职工薪酬表

单位: 元 币种: 人民币

项目	期末余额	期初余额
一、离职后福利-设定受益计划净负债		
二、辞退福利		
三、其他长期福利		
合计		

(5) 设定受益计划变动情况

设定受益计划义务现值:

单位: 元 币种: 人民币

项目	本期发生额	上期发生额

一、期初余额		
二、计入当期损益的设定受益成本		
1. 当期服务成本		
2. 过去服务成本		
3. 结算利得（损失以“-”表示）		
4. 利息净额		
三、计入其他综合收益的设定收益成本		
1. 精算利得（损失以“-”表示）		
四、其他变动		
1. 结算时支付的对价		
2. 已支付的福利		
五、期末余额		

计划资产：

单位：元 币种：人民币

项目	本期发生额	上期发生额
一、期初余额		
二、计入当期损益的设定受益成本		
1. 利息净额		
三、计入其他综合收益的设定收益成本		
1. 计划资产回报（计入利息净额的除外）		
2. 资产上限影响的变动（计入利息净额的除外）		
四、其他变动		
五、期末余额		

设定受益计划净负债（净资产）

单位：元 币种：人民币

项目	本期发生额	上期发生额
一、期初余额		
二、计入当期损益的设定受益成本		
三、计入其他综合收益的设定收益成本		
四、其他变动		
五、期末余额		

设定受益计划的内容及与之相关风险、对公司未来现金流量、时间和不确定性的影响说明：

设定受益计划重大精算假设及敏感性分析结果说明

其他说明：

49、专项应付款

单位：元 币种：人民币

项目	期初余额	本期增加	本期减少	期末余额	形成原因
1 万吨/年电子级磷酸项目、矿产资源综合利用示范基地建设资金、120 万吨重介质选矿项目	107,000,000.00	94,000,000.00		201,000,000.00	矿产资源综合利用示范基地建设资金鄂财建发【2011】274号、鄂财建发【2012】179号、鄂财建发【2014】210号
电子级氨气氨水工业技术研究与开发	300,000.00			300,000.00	2012 年度科技研究与开发项目资金宜科发【2012】7号
能源管理平台项目	8,000,000.00	900,000.00		8,900,000.00	2011 年能源管理中心建设示范项目财政补助资金工信厅节函【2011】447号
利用酵母废水治理有机硅废水事项以污治污节能减排项目	450,000.00			450,000.00	2012 年度省级环境保护专项资金鄂财建发【2012】236号
氯气循环利用项目	300,000.00			300,000.00	2011 年环境保护专项资金宜发改投资【2011】105号
宜都能源管理平台项目	5,850,000.00			5,850,000.00	2012 年工业企业能源管理中心建设示范项目财政补助资金工信部节函【2012】486号、财建【2012】683号

楚烽磷矿 100万吨/年 缓倾斜厚大 矿体采矿方 法示范工程	12,000,000.00			12,000,000.00	2010年矿产资 源节约与综合 利用专项资金 鄂财建发 【2010】308号
120万吨重 介质选矿项 目	20,000,000.00			20,000,000.00	2011年矿产资 源节约与综合 利用专项资金 鄂财建发 【2011】169号
黄磷尾气综 合利用技术 开发及工程 示范	2,950,000.00			2,950,000.00	湖北省重大科 技专项资金鄂 财企发 [2010]113号
白沙河大气 环境污染治 理项目	1,000,000.00			1,000,000.00	2011年度省级 环境保护专项 资金鄂财建发 [2011]27号
低温溶剂选 择吸收净化 黄磷尾气及 利用	600,000.00			600,000.00	2011年县级科 学技术研究与 开发项目兴科 字【2011】9号
磷酸肉类制 品改良剂工 艺技术研究 与开发、矿 山天井通风 系统的安全 性技术研究	1,000,000.00			1,000,000.00	2012年县级科 学技术研究与 开发项目兴科 字【2012】12号
次磷酸钠副 产磷化氢尾 气高效转化 制备反应性 阻燃剂三羟 甲基氧化磷 (THPO)	450,000.00			450,000.00	2011年度科学 技术研究与开 发资金鄂财企 发[2011]97号
新产品计划 -电子级磷 酸	300,000.00			300,000.00	2011年第二批 政策引导类计 划专项项目国 科发财【2011】 533号
兴山县房产 管理局保障 性住房建设 资金(矿山 公租房)	5,760,000.00			5,760,000.00	保障性住房建 设资金(矿山公 租房)

国有工矿棚户区改造项目	4,294,000.00			4,294,000.00	国有工矿棚户区改造 2011 年第一批中央预算内投资计划资金鄂发改投资【2011】591 号、兴发改字【2011】159 号
兴隆磷矿复杂矿体分层开采和贫富兼采工程项目	2,400,000.00			2,400,000.00	2007 年矿产资源保护项目补助经费鄂财建发【2007】152 号
有机磷阻燃剂项目	1,340,000.00			1,340,000.00	循环化改造项目资金宜猴发改字【2013】66 号
兴山县平邑口物流中心	53,090,000.00	5,000,000.00		58,090,000.00	2012 年度三峡后续工作专项资金财企【2012】473 号
产业技术研究院研发平台建设		5,000,000.00		5,000,000.00	2014 年湖北省科技支撑计划（科技创新条件与平台建设类）鄂科技发计【2014】11 号
宜昌磷化工产业服务平台		250,000.00		250,000.00	2014 年国家工业转型升级中小企业公共服务平台建设资金鄂财企发【2014】102 号
合计	227,084,000.00	105,150,000.00		332,234,000.00	/

其他说明：

注：专项应付款本期增加 105,150,000 元主要是本期收到财政拨款形成。

50、预计负债

单位：元 币种：人民币

项目	期初余额	期末余额	形成原因
对外提供担保			
未决诉讼			
产品质量保证			
重组义务			
待执行的亏损合同			
其他			

合计			/
----	--	--	---

其他说明，包括重要预计负债的相关重要假设、估计说明：

51、递延收益

单位：元 币种人民币

项目	期初余额	本期增加	本期减少	期末余额	形成原因
政府补助	307,119,388.15	106,011,440.00	7,899,775.72	405,231,052.43	
合计	307,119,388.15	106,011,440.00	7,899,775.72	405,231,052.43	/

涉及政府补助的项目：

单位：元 币种：人民币

负债项目	期初余额	本期新增补助金额	本期计入营业外收入金额	其他变动	期末余额	与资产相关/与收益相关
土地补助	271,324,848.32	54,701,440.00	4,272,437.74	1,641,630.97	320,112,219.61	与资产相关
硅橡胶项目专项补助	2,000,000.00	3,000,000.00			5,000,000.00	与资产相关
两树公路补贴收入	9,433,333.39		943,333.32		8,490,000.07	与资产相关
黄磷尾气余热利用项目	1,813,363.64		199,636.32		1,613,727.32	与资产相关
2.5万吨二甲基亚砷项目	3,000,000.00		25,000.00		2,975,000.00	与资产相关
20万吨有机硅单体项目		12,500,000.00			12,500,000.00	与资产相关
2014年农村水电增效扩容改造项目		10,000,000.00			10,000,000.00	与资产相关
有机硅高端材料研究中心创新能力		5,000,000.00			5,000,000.00	与资产相关

建设项目						
氯化亚砷项目		5,150,000.00			5,150,000.00	与资产相关
6000吨/年氯化橡胶项目		3,000,000.00			3,000,000.00	与资产相关
其他	19,547,842.80	12,660,000.00	817,737.37		31,390,105.43	
合计	307,119,388.15	106,011,440.00	6,258,144.75	1,641,630.97	405,231,052.43	/

其他说明：

注：递延收益本期增加 98,111,664.28 元主要是本期收到政府补助较大形成。

52、其他非流动负债

单位：元 币种：人民币

项目	期末余额	期初余额
合计		

其他说明：

53、股本

单位：元 币种：人民币

	期初余额	本次变动增减(+、-)					期末余额
		发行新股	送股	公积金转股	其他	小计	
股份总数	435,390,027.00	95,344,295.00				95,344,295.00	530,734,322.00

其他说明：

本期发行股份购买资产增加股本 95,344,295 元

54、其他权益工具

(1) 期末发行在外的优先股、永续债等其他金融工具基本情况

(2) 期末发行在外的优先股、永续债等金融工具变动情况表

发行在外的金融工具	期初		本期增加		本期减少		期末	
	数量	账面价值	数量	账面价值	数量	账面价值	数量	账面价值

合计								

其他权益工具本期增减变动情况、变动原因说明，以及相关会计处理的依据：

其他说明：

55、资本公积

单位：元 币种：人民币

项目	期初余额	本期增加	本期减少	期末余额
资本溢价（股本溢价）	1,681,683,404.68	969,048,805.00	10,456,410.11	2,640,275,799.57
其他资本公积	206,719,932.35	15,412,900.00		222,132,832.35
合计	1,888,403,337.03	984,461,705.00	10,456,410.11	2,862,408,631.92

其他说明，包括本期增减变动情况、变动原因说明：

注：1、因本期发行股份购买资产增加股本溢价 969,048,805 元；

2、收购神农架武山矿业有限公司少数股权、同一控制下收购兴山县人坪河电业有限公司、收购襄阳兴发化工有限公司少数股权冲减股本溢价 10,456,410.11 元；

3、收到中央预算内固定资产投资补助增加资本公积 15,412,900.00 元 3、收到中央预算内固定资产投资补助增加资本公积 15,412,900.00 元

56、库存股

单位：元 币种：人民币

项目	期初余额	本期增加	本期减少	期末余额
合计				

其他说明，包括本期增减变动情况、变动原因说明：

57、其他综合收益

单位：元 币种：人民币

项目	期初余额	本期发生金额				期末余额
		本期所得税前发生额	减：前期计入其他综合收益当期转入	减：所得税费用	税后归属于母公司	

			损益				
一、以后不能重分类进损益的其他综合收益							
其中：重新计算设定受益计划净负债和净资产的变动							
权益法下在被投资单位不能重分类进损益的其他综合收益中享有的份额							
二、以后将重分类进损益的其他综合收益	-760,389.72	298,013.04			241,979.45	56,033.59	-518,410.27
其中：权益法下在被投资单位以后将重分类进损益的其他综合收益中享有的份额							
可供出售金融资产公允价值变动损益							
持有至到期投资重分类为可供出售金融资产损益							
现金流量套期损益的有效							

部分							
外币财务报表折算差额	-760,389.72	298,013.04			241,979.45	56,033.59	-518,410.27
其他综合收益合计	-760,389.72	298,013.04			241,979.45	56,033.59	-518,410.27

其他说明，包括对现金流量套期损益的有效部分转为被套期项目初始确认金额调整：

58、专项储备

单位：元 币种：人民币

项目	期初余额	本期增加	本期减少	期末余额
安全生产费	12,596,538.28	41,313,162.58	31,867,454.12	22,042,246.74
合计	12,596,538.28	41,313,162.58	31,867,454.12	22,042,246.74

其他说明，包括本期增减变动情况、变动原因说明：

59、盈余公积

单位：元 币种：人民币

项目	期初余额	本期增加	本期减少	期末余额
法定盈余公积	175,161,119.10	37,652,708.48		212,813,827.58
任意盈余公积				
储备基金				
企业发展基金				
其他				
合计	175,161,119.10	37,652,708.48		212,813,827.58

盈余公积说明，包括本期增减变动情况、变动原因说明：

注：法定盈余公积根据公司2014年度的净利润的10%计提。

60、未分配利润

单位：元 币种：人民币

项目	本期	上期
调整前上期末未分配利润	865,458,491.74	953,870,771.48
调整期初未分配利润合计数（调增+，调减-）		-60,375.12
调整后期初未分配利润	865,458,491.74	953,810,396.36
加：本期归属于母公司所有者的净利润	494,310,956.55	58,473,945.57
减：提取法定盈余公积	37,652,708.48	16,208,842.09
提取任意盈余公积		
提取一般风险准备		
应付普通股股利	43,539,002.70	130,617,008.10

转作股本的普通股股利		
期末未分配利润	1,278,577,737.11	865,458,491.74

调整期初未分配利润明细:

- 1、由于《企业会计准则》及其相关新规定进行追溯调整，影响期初未分配利润_____元。
- 2、由于会计政策变更，影响期初未分配利润_____元。
- 3、由于重大会计差错更正，影响期初未分配利润_____元。
- 4、由于同一控制导致的合并范围变更，影响期初未分配利润-2,347,225.38元。
- 5、其他调整合计影响期初未分配利润_____元。

61、营业收入和营业成本

单位：元 币种：人民币

项目	本期发生额		上期发生额	
	收入	成本	收入	成本
主营业务	11,237,386,392.07	9,770,810,404.01	10,695,929,679.94	9,671,445,683.90
其他业务	154,590,060.30	62,866,395.57	238,475,286.54	164,985,562.00
合计	11,391,976,452.37	9,833,676,799.58	10,934,404,966.48	9,836,431,245.90

62、营业税金及附加

单位：元 币种：人民币

项目	本期发生额	上期发生额
消费税		
营业税	4,701,352.61	3,783,504.19
城市维护建设税	13,953,261.77	12,208,139.72
教育费附加	8,832,654.96	7,843,529.02
资源税	97,514,960.78	77,167,901.23
地方教育发展费	5,890,143.86	5,229,844.32
关税	7,599,516.89	4,024,993.14
其他	409,069.81	2,214,095.95
合计	138,900,960.68	112,472,007.57

其他说明：

63、销售费用

单位：元 币种：人民币

项目	本期发生额	上期发生额
运保费	257,353,391.38	152,718,025.22
工资薪酬	76,645,503.63	62,662,823.01
港杂费及仓储费	45,884,344.42	40,825,439.34
包装费	5,567,012.09	9,584,568.48
商检费使馆认证费	814,507.85	1,414,149.84
其他	23,505,662.51	11,830,884.26

合计	409,770,421.88	279,035,890.15
----	----------------	----------------

其他说明：

注：销售费用本期增加 130,734,531.73 元主要是公司合并范围增加形成。

64、管理费用

单位：元 币种：人民币

项目	本期发生额	上期发生额
工资及福利	62,697,750.29	60,762,437.39
折旧、摊销费	41,328,150.52	42,350,619.76
研发费	81,944,722.86	47,523,524.95
业务招待费	7,324,071.50	14,889,709.33
矿产资源补偿费	18,106,272.40	10,091,203.94
税金	22,058,770.45	22,156,659.23
办公费	22,214,122.28	10,768,278.31
中介机构及咨询费	5,274,375.43	4,497,909.68
差旅费	3,985,817.73	4,365,008.44
车耗费	3,412,686.44	3,678,008.08
董事会费	485,835.40	618,447.90
巴西费用	629,273.30	430,278.55
定向增发	15,161,595.39	-
其他	27,173,475.63	4,505,991.24
合计	311,796,919.62	226,638,076.80

其他说明：

65、财务费用

单位：元 币种：人民币

项目	本期发生额	上期发生额
利息净支出	561,962,613.59	456,083,309.85
汇兑损益	1,380,252.22	9,987,185.68
贴现息	52,240,761.18	31,465,856.27
其他	11,667,435.36	8,528,730.37
合计	627,251,062.35	506,065,082.17

其他说明：

66、资产减值损失

单位：元 币种：人民币

项目	本期发生额	上期发生额
一、坏账损失	12,269,983.64	6,284,907.79
二、存货跌价损失	12,335,723.74	25,680,090.64
三、可供出售金融资产减值损失		
四、持有至到期投资减值损失		
五、长期股权投资减值损失		
六、投资性房地产减值损失		

七、固定资产减值损失		
八、工程物资减值损失		
九、在建工程减值损失		
十、生产性生物资产减值损失		
十一、油气资产减值损失		
十二、无形资产减值损失		
十三、商誉减值损失		
十四、其他		
合计	24,605,707.38	31,964,998.43

其他说明：

67、公允价值变动收益

单位：元 币种：人民币

产生公允价值变动收益的来源	本期发生额	上期发生额
以公允价值计量的且其变动计入当期损益的金融资产		
其中：衍生金融工具产生的公允价值变动收益		
以公允价值计量的且其变动计入当期损益的金融负债		
按公允价值计量的投资性房地产		
合计		

其他说明：

68、投资收益

单位：元 币种：人民币

项目	本期发生额	上期发生额
权益法核算的长期股权投资收益	73,175,995.26	142,184,480.64
处置长期股权投资产生的投资收益	6,088,354.24	406,780.12
以公允价值计量且其变动计入当期损益的金融资产在持有期间的投资收益		
处置以公允价值计量且其变动计入当期损益的金融资产取得的投资收益		
持有至到期投资在持有期间的投资收益		
可供出售金融资产等取得的投资收益	3,589,942.73	7,256,088.82
处置可供出售金融资产取得的投资收益		
丧失控制权后，剩余股权按公允价值重新计量产生的利得		
其他	437,552,045.38	4,713,961.92

合计	520,406,337.61	154,561,311.50
----	----------------	----------------

其他说明：

注：投资收益增加 365,845,026.11 元主要是分步购买湖北泰盛化工有限公司股权对原持有的湖北泰盛化工有限公司 24%股权按公允价值确认投资收益增加形成。

69、营业外收入

单位：元 币种：人民币

项目	本期发生额	上期发生额	计入当期非经常性损益的金额
非流动资产处置利得合计	2,356,906.16	18,078,576.06	2,356,906.16
其中：固定资产处置利得	343,064.66	200,237.69	343,064.66
无形资产处置利得	2,013,841.50	17,878,338.37	2,013,841.50
债务重组利得			
非货币性资产交换利得			
接受捐赠			
政府补助	39,720,468.15	23,598,114.94	39,720,468.15
罚款收入	585,301.22	1,409,853.41	585,301.22
无法支付应付款项	284,738.44	194,203.96	284,738.44
其他	782,632.85	6,517,389.16	782,632.85
合计	43,730,046.82	49,798,137.53	43,730,046.82

计入当期损益的政府补助

单位：元 币种：人民币

补助项目	本期发生金额	上期发生金额	与资产相关/与收益相关
宜都支持中小企业发展专项扶持资金	3,900,000.00	4,000,000.00	与收益相关
保康电费补贴	5,179,370.00	3,735,060.00	与收益相关
武山培训中心政策性补贴		2,000,000.00	与收益相关
返还磷矿石价格调节基金		1,921,248.00	与收益相关
高校毕业生就业见习补贴		642,500.00	与收益相关
含磷废水回收生产缓释肥和促根剂的研发		600,000.00	与收益相关
城区失业保险稳岗补贴		564,500.00	与收益相关
“湖北省第四届长江质量奖提名奖”荣誉称号奖励		500,000.00	与收益相关
湖北省精细磷化工工		500,000.00	与收益相关

业技术研究院			
湖北省精细磷化工工程技术研究中心		500,000.00	与收益相关
扬州瑞阳政府奖励资金		400,000.00	与收益相关
六偏磷酸钠反倾销贸易救助项目		400,000.00	与收益相关
硫化工新产品开发		400,000.00	与收益相关
磷化工产业集群集团企业管控一体化应用示范		300,000.00	与收益相关
兴盛矿产资源节约与综合利用以奖代补		250,000.00	与收益相关
出口信用保险项目扶持资金	720,000.00	240,000.00	与收益相关
2013 年度债券融资奖励扶持专项资金		240,000.00	与收益相关
楚烽政府出口创汇奖励		169,600.00	与收益相关
贵州二甲基亚砷项目奖励资金		146,000.00	与收益相关
递延收益摊销	6,258,144.75	5,581,985.34	与资产相关
磷化工企业兑现奖	6,000,000.00		与收益相关
政府扶持资金	3,484,285.00		与收益相关
技改奖励资金	1,995,509.00		与收益相关
电费补贴	1,694,000.00		与收益相关
科技项目资金	1,500,000.00		与收益相关
高温连续蒸发回收磷泥中的黄磷技术开发	1,500,000.00		与收益相关
次磷酸钠副产磷化氢尾气高效转化制备反应性阻燃剂三羟甲基氧化磷 (THPO)	1,000,000.00		与收益相关
磷化工公共服务平台建设项目专项资金	800,000.00		与收益相关
宜昌市劳动就业管理局失业保险基金	655,400.00		与收益相关
2014 年国家中小企业发展专项资金	570,000.00		与收益相关
第二届宜昌市三峡质量奖	500,000.00		与收益相关
其他	3,963,759.40	507,221.60	
合计	39,720,468.15	23,598,114.94	/

其他说明：

70、营业外支出

单位：元 币种：人民币

项目	本期发生额	上期发生额	计入当期非经常性损益的金额
非流动资产处置损失合计	16,391,929.78	2,618,878.87	16,391,929.78
其中：固定资产处置损失	16,369,303.98	2,618,878.87	16,369,303.98
无形资产处置损失	22,625.80	-	22,625.80
债务重组损失			
非货币性资产交换损失			
对外捐赠	3,400,500.00	4,486,655.00	3,400,500.00
罚款支出	1,842,940.80	615,588.70	1,842,940.80
非常支出	9,240.00	3,107,870.47	9,240.00
其他	2,169,304.69	1,350,962.96	2,169,304.69
合计	23,813,915.27	12,179,956.00	23,813,915.27

其他说明：

注：营业外支出本期增加 11,633,959.27 元主要是处置固定资产增加形成。

71、所得税费用

(1) 所得税费用表

单位：元 币种：人民币

项目	本期发生额	上期发生额
当期所得税费用	68,382,358.83	42,415,447.31
递延所得税费用	-21,407,464.86	13,344,229.30
合计	46,974,893.97	55,759,676.61

(2) 会计利润与所得税费用调整过程：

项目	本期发生额
利润总额	586,297,050.04
按法定/适用税率计算的所得税费用	87,944,557.51
子公司适用不同税率的影响	3,279,540.72
调整以前期间所得税的影响	745,663.41
非应税收入的影响	-88,260,228.99
不可抵扣的成本、费用和损失的影响	9,777,505.90
使用前期未确认递延所得税资产的可抵扣亏损的影响	-40,905.46
本期未确认递延所得税资产的可抵扣暂时性差异或可抵扣亏损的影响	37,874,420.68
递延所得税负债的转回	-4,345,659.80

所得税费用	46,974,893.97
-------	---------------

其他说明：

72、其他综合收益

详见附注

73、现金流量表项目

(1). 收到的其他与经营活动有关的现金：

单位：元 币种：人民币

项目	本期发生额	上期发生额
收到的政府补助	33,462,323.40	18,016,129.60
利息收入	39,744,080.51	36,733,691.45
收财政退回生态押金		20,000,000.00
其他	1,367,934.07	3,509,853.41
合计	74,574,337.98	78,259,674.46

收到的其他与经营活动有关的现金说明：

(2). 支付的其他与经营活动有关的现金：

单位：元 币种：人民币

项目	本期发生额	上期发生额
运费	231,830,592.83	136,514,303.90
捐赠支出	3,400,500.00	4,486,655.00
港口费用	45,059,592.73	38,975,165.95
业务费	53,099,822.38	49,576,222.00
其他	52,343,833.73	42,017,400.21
增发费用	15,161,595.39	
合计	400,895,937.06	271,569,747.06

支付的其他与经营活动有关的现金说明：

(3). 收到的其他与投资活动有关的现金

单位：元 币种：人民币

项目	本期发生额	上期发生额
递延收益和专项应付款	211,161,440.00	78,289,501.93
湖北泰盛和金信化工收购日现金	165,679,159.42	
合计	376,840,599.42	78,289,501.93

收到的其他与投资活动有关的现金说明：

(4). 支付的其他与投资活动有关的现金

单位：元 币种：人民币

项目	本期发生额	上期发生额
购买襄阳兴发化工有限公司少数股权		63,750,000.00
定期存单	53,600,000.00	
合计	53,600,000.00	63,750,000.00

支付的其他与投资活动有关的现金说明：

(5). 收到的其他与筹资活动有关的现金

单位：元 币种：人民币

项目	本期发生额	上期发生额
收到投资补助	22,820,000.00	43,910,000.00
合计	22,820,000.00	43,910,000.00

收到的其他与筹资活动有关的现金说明：

(6). 支付的其他与筹资活动有关的现金

单位：元 币种：人民币

项目	本期发生额	上期发生额
支付的借款保证金	255,957,374.84	39,900,000.00
合计	255,957,374.84	39,900,000.00

支付的其他与筹资活动有关的现金说明：

74. 现金流量表补充资料

(1) 现金流量表补充资料

单位：元 币种：人民币

补充资料	本期金额	上期金额
1. 将净利润调节为经营活动现金流量：		
净利润	539,322,156.07	78,217,481.88
加：资产减值准备	24,605,707.38	31,964,998.43
固定资产折旧、油气资产折耗、生产性生物资产折旧	459,364,055.29	328,395,322.48
无形资产摊销	72,299,678.47	49,595,801.26
长期待摊费用摊销	2,484,835.64	2,830,711.18
处置固定资产、无形资产和其他长期资产的损失（收益以“-”号填列）	14,035,023.62	-15,459,697.19
固定资产报废损失（收益以“-”号填列）		
公允价值变动损失（收益以“-”号填列）		

财务费用（收益以“-”号填列）	601,706,694.10	492,816,826.40
投资损失（收益以“-”号填列）	-520,406,337.61	-154,561,311.50
递延所得税资产减少（增加以“-”号填列）	-17,061,805.06	13,344,229.30
递延所得税负债增加（减少以“-”号填列）	-4,345,659.80	
存货的减少（增加以“-”号填列）	-141,530,558.52	-44,101,205.19
经营性应收项目的减少（增加以“-”号填列）	-569,825,851.80	-644,064,572.37
经营性应付项目的增加（减少以“-”号填列）	200,213,177.52	105,204,245.39
其他	4,103,745.70	-15,283,371.28
经营活动产生的现金流量净额	664,964,861.00	228,899,458.79
2. 不涉及现金收支的重大投资和筹资活动：		
债务转为资本		
一年内到期的可转换公司债券		
融资租入固定资产		
3. 现金及现金等价物净变动情况：		
现金的期末余额	819,744,270.29	630,296,804.18
减：现金的期初余额	630,296,804.18	1,706,505,458.37
加：现金等价物的期末余额		
减：现金等价物的期初余额		
现金及现金等价物净增加额	189,447,466.11	-1,076,208,654.19

(2) 本期支付的取得子公司的现金净额

	金额
本期发生的企业合并于本期支付的现金或现金等价物	57,750,000.00
减：购买日子公司持有的现金及现金等价物	166,036,730.12
加：以前期间发生的企业合并于本期支付的现金或现金等价物	
取得子公司支付的现金净额	-108,286,730.12

其他说明：

(3) 本期收到的处置子公司的现金净额

	金额
本期处置子公司于本期收到的现金或现金等价物	
减：丧失控制权日子公司持有的现金及现金等价物	

加：以前期间处置子公司于本期收到的现金或现金等价物	
处置子公司收到的现金净额	

其他说明：

(4) 现金和现金等价物的构成

单位：元 币种：人民币

项目	期末余额	期初余额
一、现金		
其中：库存现金	44,243.53	5,654.37
可随时用于支付的银行存款	819,700,026.76	630,291,149.81
可随时用于支付的其他货币资金		
可用于支付的存放中央银行款项		
存放同业款项		
拆放同业款项		
二、现金等价物		
其中：三个月内到期的债券投资		
三、期末现金及现金等价物余额	819,744,270.29	630,296,804.18
其中：母公司或集团内子公司使用受限制的现金和现金等价物		

其他说明：

75、所有者权益变动表项目注释

说明对上年期末余额进行调整的“其他”项目名称及调整金额等事项：

76、所有权或使用权受到限制的资产

单位：元 币种：人民币

项目	期末账面价值	受限原因
货币资金	469,234,374.84	票据保证金和借款保证金
应收票据		
存货		
固定资产	2,061,192,742.95	抵押
无形资产	350,568,315.58	抵押
在建工程	199,638,287.55	抵押
合计	3,080,633,720.92	/

其他说明：

77、 外币货币性项目

(1). 外币货币性项目:

单位: 元

项目	期末外币余额	折算汇率	期末折算人民币余额
货币资金			
其中: 美元	13,545,071.52	6.119	82,882,292.65
欧元	15.26	7.4556	113.77
港币	23,698.07	0.78887	18,694.70
人民币			
人民币			
应收账款			
其中: 美元	33,992,997.84	6.119	208,003,153.78
欧元	903,943.60	7.4556	6,739,441.90
港币			
人民币			
人民币			
短期借款			
其中: 美元	76,654,227.52	6.119	469,047,218.19
欧元	432,251.06	2.3025	995,258.07
港币			
人民币			
人民币			

其他说明:

(2). 境外经营实体说明, 包括对于重要的境外经营实体, 应披露其境外主要经营地、记账本位币及选择依据, 记账本位币发生变化的还应披露原因。

√适用 □不适用

境外经营单位名称	主要经营地	记账本位币	记账本位币选择依据
兴发香港进出口有限公司	香港	美元	贸易结算管理
兴发美国公司	美国	美元	贸易结算管理
兴发闻达巴西公司	巴西	巴西雷亚尔	当地货币

78、 套期

按照套期类别披露套期项目及相关套期工具、被套期风险的相关的定性和定量信息:

79、 其他

八、合并范围的变更

1、非同一控制下企业合并

(1). 本期发生的非同一控制下企业合并

单位：元 币种：人民币

被购买方名称	股权取得时点	股权取得成本	股权取得比例 (%)	股权取得方式	购买日	购买日的确定依据	购买日至期末被购买方的收入	购买日至期末被购买方的净利润
湖北泰盛化工有限公司	2014年7月14日	997,659,700.00	51	发行股份购买	2014年7月14日	股权交割完成日	885,685,650.36	50,645,448.94
宜昌金信化工有限公司	2014年7月14日	66,733,400.00	25	发行股份购买	2014年7月14日	股权交割完成日	322,230,854.94	-362,333.92
瓮安县龙马磷业有限公司	2014年7月10日	56,750,000.00	100	现金购买	2014年7月10日	股权交割完成日	255,491,914.45	5,231,480.63

其他说明：

(2). 合并成本及商誉

单位：元 币种：人民币

合并成本	湖北泰盛化工有限公司	宜昌金信化工有限公司	瓮安县龙马磷业有限公司
------	------------	------------	-------------

—现金			56,750,000.00
—非现金资产的公允价值			
—发行或承担的债务的公允价值			
—发行的权益性证券的公允价值	997,659,700.00	66,733,400.00	
—或有对价的公允价值			
—购买日之前持有的股权于购买日的公允价值	573,732,768.30	133,466,800.00	
—其他			
合并成本合计	1,571,392,468.30	200,200,200.00	56,750,000.00
减：取得的可辨认净资产公允价值份额	768,144,428.23	129,683,982.47	51,589,093.67
商誉/合并成本小于取得的可辨认净资产公允价值份额的金额	803,248,040.07	70,516,217.53	5,160,906.33

合并成本公允价值的确定方法、或有对价及其变动的说明：

本公司发行 95,344,295 股份于购买日的公允价值依据同致信德资产评估公司出具的同致信德评报字（2015）第 023 号《湖北兴发化工集团股份有限公司公允价值计量所涉及限售流通股评估项目资产评估报告》书评估报告确定 1,064,393,100.00 元。

大额商誉形成的主要原因：

2014 年 7 月本公司取得湖北泰盛化工有限公司 51% 的股权和宜昌金信化工有限公司 25% 的股权，合并成本 1,064,393,100.00 元与按股权比例享有的湖北泰盛化工有限公司购买日可辨认净资产公允价值份额 768,144,428.23 元和宜昌金信化工有限公司购买日可辨认净资产公允价值份额 129,683,982.47 元之间的差额分别确认商誉 803,248,040.07 元和 70,516,217.53 元

其他说明：

—

(3). 被购买方于购买日可辨认资产、负债

单位：元 币种：人民币

	湖北泰盛化工有限公司	
	购买日公允价值	购买日账面价值
资产：	1,794,475,965.91	1,382,453,685.14
货币资金	148,491,607.31	148,491,607.31
应收款项	369,540,554.08	369,540,554.08
存款	103,037,557.67	100,158,862.70
固定资产	356,817,329.08	346,216,019.93
无形资产	486,019,232.00	87,366,249.50
在建工程	48,605,189.00	47,147,520.76
长期股权投资	66,733,400.00	64,897,207.65

应收票据	150,426,226.70	150,426,226.70
其他资产	64,804,870.07	68,209,436.51
负债：	703,549,994.93	661,039,195.96
借款	429,875,000.00	429,875,000.00
应付款项	197,150,179.62	197,150,179.62
递延所得税负债	65,207,908.55	
其他负债	11,316,906.76	34,014,016.34
净资产	1,090,925,970.98	721,414,489.18
减：少数股东权益	272,731,492.75	180,353,622.30
取得的净资产	818,194,478.23	541,060,866.88

可辨认资产、负债公允价值的确定方法：

企业合并中承担的被购买方的或有负债：

其他说明：

	宜昌金信化工有限公司	
	购买日账面价值	
资产：	559,950,721.68	597,151,263.08
货币资金	74,287,553.11	74,287,553.11
应收款项	78,173,973.58	78,173,973.58
存货	32,247,156.38	29,555,166.01
固定资产	229,693,952.00	277,157,523.50
无形资产	46,540,081.00	43,790,360.43
在建工程	77,525,318.56	75,694,606.54
其他资产	21,482,687.05	18,492,079.91
借款	108,464,644.44	108,464,644.44
应付款项	235,439,851.51	235,439,851.51
递延所得税负债		
其他负债	43,134,249.10	71,362,969.10
净资产	172,911,976.63	181,883,798.03
减：少数股东权益	43,227,994.16	45,470,949.51
取得的净资产	129,683,982.47	136,412,848.52

	瓮安县龙马磷业有限公司	
	购买日账面价值	购买日账面价值
资产：	120,661,311.75	107,064,855.17
货币资金	357,570.70	357,570.70
应收票据	2,280,000.00	2,280,000.00
应收款项	524,537.30	524,537.30
存货	8,467,795.36	8,467,795.36
固定资产	70,941,009.97	57,886,939.87
无形资产	4,032,799.90	2,851,382.19
在建工程	19,117,611.04	19,117,611.04
其他资产	14,939,987.48	15,579,018.71
借款	10,000,000.00	10,000,000.00
应付款项	9,031,781.38	9,031,781.38
递延所得税负债	3,399,114.15	
其他负债	46,641,322.55	46,641,322.55
净资产	51,589,093.67	41,391,751.24
减：少数股东权益		
取得的净资产	51,589,093.67	41,391,751.24

购买日之前持有的股权于购买日的公允价值系根据众联资产评估有限公司出具的鄂众联评报字（2015）第 1011 号《湖北兴发化工集团股份有限公司为合并对价分摊所涉及湖北泰盛化工有限公司股东全部权益价值项目》和鄂众联评报字（2015）第 1012 号《湖北兴发化工集团股份有限公司为合并对价分摊所涉及湖北泰盛化工有限公司可辨认净资产公允价值项目》确定。

企业合并中承担的被购买方的或有负债：无

(4). 购买日之前持有的股权按照公允价值重新计量产生的利得或损失

是否存在通过多次交易分步实现企业合并并且在报告期内取得控制权的交易

适用 不适用

被购买方名称	购买日之前原持有股权在购买日的账面价值	购买日之前原持有股权在购买日的公允价值	购买日之前原持有股权按照公允价值重新计量产生的利得或损失	购买日之前原持有股权在购买日的公允价值的确定方法及主要假设	购买日之前与原持有股权相关的其他综合收益转入投资收益的金额
湖北泰盛化工有限公司	174,455,278.53	573,732,768.30	399,277,489.77	经评估确认	
宜昌金信化工	95,192,244.39	133,466,800.00			

有限公司					
合计	269,647,522.92	707,199,568.30	437,552,045.38		

其他说明：

(5). 购买日或合并当期期末无法合理确定合并对价或被购买方可辨认资产、负债公允价值的相关说明

(6). 其他说明：

2、同一控制下企业合并

(1). 本期发生的同一控制下企业合并

单位：元 币种：人民币

被合并方名称	企业合并中取得的权益比例	构成同一控制下企业合并的依据	合并日	合并日的确定依据	合并当期期初至合并日被合并方的收入	合并当期期初至合并日被合并方的净利润	比较期间被合并方的收入	比较期间被合并方的净利润
兴山县人坪河电力有限公司	100	同一实际控制人	2014年12月22日	已办理交接手续		-1,372,281.25	-2,286,850.26	

其他说明：

(2). 合并成本

合并成本	
--现金	1,000,000.00
--非现金资产的账面价值	
--发行或承担的债务的账面价值	
--发行的权益性证券的面值	
--或有对价	

或有对价及其变动的说明：

其他说明：

(3). 合并日被合并方资产、负债的账面价值

单位：元 币种：人民币

兴山县人坪河电力有限公司		
	合并日	上期期末
资产：	32,727,536.21	31,061,501.99
货币资金	17,242.34	136,238.02
应收款项		95,000.00
存货		
固定资产		
无形资产		
在建工程	32,710,293.87	30,830,263.97
负债：	35,392,972.75	32,354,657.28
借款		
应付款项	35,392,972.75	32,354,657.28
净资产	-2,665,436.54	-1,293,155.29
减：少数股东权益		
取得的净资产	-2,665,436.54	-1,293,155.29

企业合并中承担的被合并方的或有负债：

其他说明：

3、反向购买

交易基本信息、交易构成反向购买的依据、上市公司保留的资产、负债是否构成业务及其依据、合并成本的确定、按照权益性交易处理时调整权益的金额及其计算：

4、 处置子公司

是否存在单次处置对子公司投资即丧失控制权的情形

适用 不适用

单位:元 币种:人民币

子公司名称	股权处置价款	股权处置比例 (%)	股权处置方式	丧失控制权的时点	丧失控制权时点的确定依据	处置价款与处置投资对应的合并财务报表层面享有该子公司净资产份额的差额	丧失控制权之日剩余股权的比例	丧失控制权之日剩余股权的账面价值	丧失控制权之日剩余股权的公允价值	按照公允价值重新计量剩余股权产生的利得或损失	丧失控制权之日剩余股权公允价值的确定方法及主要假设	与原子公司股权投资相关的其他综合收益转入投资损益的金额
保康县庄园肥业有限公司	9,100,000.00	100	出售	2014 年 4 月	股权交割日	6,088,354.24						

其他说明:

是否存在通过多次交易分步处置对子公司投资且在本期丧失控制权的情形

适用 不适用

一揽子交易

适用 不适用

单位:元 币种:人民币

子公司名称	股权处置时点	股权处置价款	股权处置比例 (%)	股权处置方式	处置价款与处置投资对应的合并财	丧失控制权的时点	丧失控制权时点的确定	丧失控制权之日剩余	丧失控制权之日剩余	丧失控制权之日剩余	按照公允价值重新计量	丧失控制权之日剩余股	与原子公司股权投资相	丧失控制权之前的
					应的合并财			余股权的	余股权的	余股权的	值重新计量	权公允价值	关的其他综	各步交易处置价款

					务报表层面享有该子公司净资产份额的差额		定依据	股权的比例	账面价值	公允价值	生的利得或损失	的确定方法及主要假设	合收益转入投资损益的金额	合并财务报表层面享有该子公司净资产份额的差额

分步处置股权至丧失控制权过程中的各项交易构成一揽子交易的原因：

其他说明：

非一揽子交易
适用 不适用

单位：元 币种：人民币

子公司名称	股权处置时点	股权处置价款	股权处置比例 (%)	股权处置方式	处置价款与处置投资对应的合并财务报表层面享有该子公司净资产份额的差额	丧失控制权的时点	丧失控制权时点的确定依据	丧失控制权之日剩余股权的比例	丧失控制权之日剩余股权的账面价值	丧失控制权之日剩余股权的公允价值	按照公允价值重新计量剩余股权产生的利得或损失	丧失控制权之日剩余股权公允价值的确定方法及主要假设	与原子公司股权投资相关的其他综合收益转入投资损益的金额

分步处置股权至丧失控制权过程中的各项交易不构成一揽子交易的原因：

其他说明：

5、其他原因的合并范围变动

说明其他原因导致的合并范围变动（如，新设子公司、清算子公司等）及其相关情况：

2014年3月公司在上海自贸区新设成立兴发（上海）国际贸易有限公司，注册资本1000万元，经营范围：从事货物及技术的进出口业务，危险化学品（按许可证核定项目经营）、化工原料及产品（除危险化学品、监控化学品、烟花爆竹、民用爆炸物品、易制毒化学品）、光伏产品、机电设备、环保设备、建筑装潢材料、金属材料、电子产品及设备、矿产品（除专控）、化肥、饲料添加剂、食用农产品（不含生猪、牛、羊等家畜产品）、纺织原料及产品（除棉花收购）、一类医疗器械、橡塑制品、文化用品、日用百货的销售，从事能源科技领域内的技术咨询、技术开发、技术服务及技术转让，商务咨询（除经纪），转口贸易，国内道路货物运输代理。【依法须经批准的项目，经相关部门批准后方可开展经营活动】。

6、其他

九、在其他主体中的权益

1、在子公司中的权益

(1). 企业集团的构成

子公司名称	主要经营地	注册地	业务性质	持股比例(%)		取得方式
				直接	间接	
兴山县兴营矿产有限公司	兴山县	兴山县南阳镇云盘村	采掘业	100		设立
宜昌楚磷化工有限公司	宜昌	宜昌市猇亭区长江路29号	化工	100		设立
兴山巨安爆破工程有限公司	兴山县	兴山县古夫镇	施工	100		设立
湖北兴发化工进出口有限公司	宜昌	宜昌市解放路52号	贸易	100		设立
神农架武山矿业有限责任公司	神农架	神农架阳日镇	采掘业	100		非同一控制合并
宜昌枫叶店子坪磷矿有限公司	宜昌	宜昌市夷陵区樟村坪镇殷家坪村	采掘业		100	设立
广西兴发化工有限公司	广西	柳城县六塘工业区	化工	100		设立
湖北省兴发磷化工研究院有限公司	宜昌	宜昌市猇亭区长江路	检测服务	100		设立
宜昌兴发贸易有限公司	宜昌	宜昌开发区发展大道28号	贸易	100		设立
湖北兴福电子材料有限公司	宜昌	宜昌市猇亭区长江路29-6	化工	90.94		设立
宜都兴发化工有限公司	宜都	宜都市枝城镇三板户村	化工	100		设立
保康楚烽化工有限责任公司	保康	保康县城关镇西北路	化工	100		同一控制合并
兴山县峡口港有限责任公司	兴山县	兴山县峡口镇	服务	100		非同一控制合并

安宁盛世达化工有限公司	安宁	云南省安宁市	化工	70		设立
湖北泰盛化工有限公司	宜昌	宜昌市猇亭区猇亭大道66-4号	化工	51	24	非同一控制合并
扬州瑞阳化工有限责任公司	扬州	江都市吴桥镇工业园区	化工	100		非同一控制合并
兴山县红星矿业有限责任公司	兴山	兴山县榛子乡石柱村	采掘业	100		非同一控制合并
宜昌禾友化工有限责任公司	宜昌	宜昌市西陵区和平路20号	化工		100	非同一控制合并
兴山安捷电气检测有限公司	兴山	古夫镇古洞口村	检测服务	100		设立
湖北兴瑞化工有限公司	宜昌	宜昌市猇亭区长江路	化工	50		非同一控制合并
宜昌古老背港务有限公司	宜昌	宜昌市猇亭区长江路	服务		100	非同一控制合并
贵州兴发化工有限公司	贵州	贵州省福泉市马场坪办事处	化工	51		设立
襄阳兴发化工有限公司	襄阳	南漳县城关镇	化工		100	设立
兴山县瑞泰矿山技术服务有限公司	兴山	兴山县古夫镇	服务	100		设立
新疆兴发化工有限公司	新疆	阿克苏浙江产业园	化工	100		设立
宜昌枫叶化工有限公司	宜昌	宜昌市	化工	51		非同一控制合并
湖北三恩硅材料开发有限公司	襄阳	襄阳市谷城县	采掘		70	同一控制合并
谷城县三恩硅业有限公司	襄阳	襄阳市谷城县	采掘		100	同一控制合并
湖北科迈	襄阳	襄阳市	化工		60	设立

新材料有限公司						
湖北富兴化工有限公司	宜昌	宜昌市	化工	100		非同一控制合并
武汉兴发目遥贸易有限公司	武汉	武汉市	化工	65		设立
兴发闻达巴西有限公司	巴西	巴西圣保罗	贸易	51		设立
兴发美国公司	美国	美国弗吉尼亚	贸易	100		设立
兴发香港进出口有限公司	香港	香港	贸易	100		设立
广东粤兴发进出口有限公司	广州	广州市天河区	贸易	100		设立
宜昌枫叶树崆坪磷矿有限公司	兴山	兴山县水月寺镇树崆坪村二组	采掘业		100	设立
兴山县人坪河电力有限公司	兴山	兴山县古夫镇咸水河村	水电	100		同一控制合并
宜昌金信化工有限公司	宜昌	宜昌市猇亭区猇亭大道66-5号	化工		75	非同一控制合并
瓮安县龙马磷业有限公司	贵州	瓮安县雍阳镇青坑工业园	化工	100		非同一控制合并
兴发(上海)国际贸易有限公司	上海	中国(上海)自由贸易试验区	贸易	100		新设

在子公司的持股比例不同于表决权比例的说明：

持有半数或以下表决权但仍控制被投资单位、以及持有半数以上表决权但不控制被投资单位的依据：公司持有湖北兴瑞化工有限公司 50% 股权，公司与持有湖北兴瑞化工有限公司 25% 股权的宜昌兴和化工有限责任公司（宜昌兴发集团有限责任公司下属全资子公司）签署一致行动人协议。

持有半数或以下表决权但仍控制被投资单位、以及持有半数以上表决权但不控制被投资单位的依据：

对于纳入合并范围的重要的结构化主体，控制的依据：

确定公司是代理人还是委托人的依据：

其他说明：

(2). 重要的非全资子公司

单位：元 币种：人民币

子公司名称	少数股东持股比例	本期归属于少数股东的损益	本期向少数股东宣告分派的股利	期末少数股东权益余额
湖北兴瑞化工有限公司	50	16,646,670.49		352,048,867.88
湖北泰盛化工有限公司	25	12,661,362.24		269,144,597.98
宜昌金信化工有限公司	25	-90,583.48		42,991,472.53

子公司少数股东的持股比例不同于表决权比例的说明：

子公司少数股东的持股比例不同于表决权比例的说明：公司持有湖北兴瑞化工有限公司 50% 股权，公司与持有湖北兴瑞化工有限公司 25% 股权的宜昌兴和化工有限责任公司（宜昌兴发集团有限责任公司下属全资子公司）签署一致行动人协议。

其他说明：

(3). 重要非全资子公司的主要财务信息

单位：元 币种：人民币

子公司名称	期末余额						期初余额					
	流动资产	非流动资产	资产合计	流动负债	非流动负债	负债合计	流动资产	非流动资产	资产合计	流动负债	非流动负债	负债合计
湖北兴瑞化工有限公司	765,712,162.59	2,640,736,838.66	3,406,449,001.25	2,235,197,145.79	467,154,119.74	2,702,351,265.53	543,054,303.05	2,488,129,917.81	3,031,184,220.86	1,617,652,417.32	743,377,896.07	2,361,030,313.39
湖北泰盛化工有限公司	761,647,409.08	1,135,973,394.58	1,897,620,803.66	684,840,090.08	69,468,921.69	754,309,011.77						

公司											
宜昌金信化工有限公司	220,305,620.50	393,394,167.93	613,699,788.43	432,375,658.34	9,358,240.00	441,733,898.34					

子公司名称	本期发生额				上期发生额			
	营业收入	净利润	综合收益总额	经营活动现金流量	营业收入	净利润	综合收益总额	经营活动现金流量
湖北兴瑞化工有限公司	1,854,703,699.39	33,293,340.96	33,293,340.96	150,103,955.65	2,931,187,295.78	18,228,485.17	18,228,485.17	205,889,972.70
湖北泰盛化工有限公司	885,685,650.36	50,645,448.94	50,645,448.94	114,283,756.69				
宜昌金信化工有	322,230,854.94	-362,333.92	-362,333.92	-32,197,157.87				

限 公 司								
-------------	--	--	--	--	--	--	--	--

其他说明：

(4). 使用企业集团资产和清偿企业集团债务的重大限制：

(5). 向纳入合并财务报表范围的结构化主体提供的财务支持或其他支持：

其他说明：

2、在子公司的所有者权益份额发生变化且仍控制子公司的交易

(1). 在子公司所有者权益份额的变化情况的说明：

2013 年收购襄阳兴发化工有限公司少数股权，2014 年 1 月办理完毕工商过户手续；2014 年 10 月收购神农架武山矿业有限公司 30% 的少数股权。

(2). 交易对于少数股东权益及归属于母公司所有者权益的影响：

	单位：元 币种：人民币	
	神农架武山矿业有限公司	襄阳兴发化工有限公司
购买成本/处置对价		
--现金	23,000,000.00	63,750,000.00
--非现金资产的公允价值		
购买成本/处置对价合计	23,000,000.00	63,750,000.00
减：按取得/处置的股权比例计算的子公司净资产份额	27,280,077.20	68,926,332.91
差额	-4,280,077.20	-5,176,332.91
其中：调整资本公积	-4,280,077.20	-5,176,332.91
调整盈余公积		
调整未分配利润		

其他说明

3、在合营企业或联营企业中的权益

(1). 重要的合营企业或联营企业

合营企业或联营企业名称	主要经营地	注册地	业务性质	单位：元 币种：人民币		对合营企业或联营企业投资的会计处
				持股比例 (%)		
				直接	间接	

						理方法
重庆兴发金冠化工有限公司	重庆市垫江县澄溪镇通集村	重庆市垫江县澄溪镇通集村	化工	50		权益法
上海三福明电子材料有限公司	上海	上海	化工产品贸易		50	权益法
河南兴发昊利达肥业有限公司	河南	河南	化肥	40		权益法

在合营企业或联营企业的持股比例不同于表决权比例的说明：

持有 20%以下表决权但具有重大影响，或者持有 20%或以上表决权但不具有重大影响的依据：

(2). 重要合营企业的主要财务信息

单位：元 币种：人民币

	期末余额/ 本期发生额		期初余额/ 上期发生额	
	重庆兴发金冠化工有限公司	重庆兴发金冠化工有限公司	重庆兴发金冠化工有限公司	重庆兴发金冠化工有限公司
流动资产	61,251,088.29		91,196,640.14	
其中：现金和现金等价物	9,221,845.72		1,924,553.65	
非流动资产	168,558,766.97		177,163,002.97	
资产合计	229,809,855.26		268,359,643.11	
流动负债	92,101,106.73		120,738,503.92	
非流动负债	433,333.34		386,666.67	
负债合计	92,534,440.07		121,125,170.59	
少数股东权益				
归属于母公司股东权益	137,275,415.19		147,234,472.52	
按持股比例计算的净资产份额	68,637,707.60		73,617,236.26	
调整事项	2,909,702.92		2,909,702.91	
—商誉	2,909,702.92		2,909,702.91	
—内部交易未实现利润				
—其他				
对合营企业权益投资的账面价值	71,547,410.52		76,526,939.17	
存在公开报价的合营				

企业权益投资的公允价值			
营业收入		229,893,309.17	265,670,183.64
财务费用		4,241,644.04	4,440,456.76
所得税费用		-1,702,705.10	760,369.77
净利润		-10,292,620.37	5,896,496.97
终止经营的净利润			
其他综合收益		-10,292,620.37	5,896,496.97
综合收益总额			
本年度收到的来自合营企业的股利			

其他说明

	期末余额/ 本期发生额		期初余额/ 上期发生额	
	上海三福明电子材料有限公司			
流动资产	85,508,263.30		86,747,445.19	
其中：现金和现金等价物	26,480,377.15		33,194,964.99	
非流动资产	11,754,631.37		9,962,902.58	
资产合计	97,262,894.67		96,710,347.77	
流动负债	7,296,019.24		18,739,875.77	
非流动负债				
负债合计	7,296,019.24		18,739,875.77	
少数股东权益				
归属于母公司股东权益	89,966,875.43		77,970,472.00	
按持股比例计算的净资产份额	44,983,437.72		38,985,236.00	
调整事项				
--商誉	8,271,119.05		8,271,119.05	
--内部交易未实现利润				
--其他				
对合营企业权益投资的账面价值	53,254,556.77		47,256,355.05	
存在公开报价的合营企业权益投资的公允价值				
营业收入		108,186,915.68		123,637,424.70
财务费用		-374,671.38		684,432.27
所得税费用		4,082,431.04		5,324,085.41
净利润		11,996,403.43		15,795,941.53

终止经营的净利润				
其他综合收益				
综合收益总额		11,996,403.43		15,795,941.53
本年度收到的来自合营企业的股利				

(3). 重要联营企业的主要财务信息

单位：元 币种：人民币

	期末余额/ 本期发生额		期初余额/ 上期发生额	
	河南兴发昊利达肥业有限公司	河南兴发昊利达肥业有限公司	河南兴发昊利达肥业有限公司	河南兴发昊利达肥业有限公司
流动资产	166,492,215.78		212,698,375.45	
非流动资产	40,374,216.63		16,193,180.72	
资产合计	206,866,432.41		228,891,556.17	
流动负债	86,765,618.56		115,632,921.58	
非流动负债	-		-	
负债合计	86,765,618.56		115,632,921.58	
少数股东权益				
归属于母公司股东权益				
按持股比例计算的净资产份额	48,040,325.54		45,303,453.84	
调整事项				
--商誉				
--内部交易未实现利润				
--其他				
对联营企业权益投资的账面价值	48,040,325.54		45,303,453.84	
存在公开报价的联营企业权益投资的公允价值				
营业收入		707,464,012.87		1,045,641,705.44
净利润		6,842,179.26		13,245,122.65
终止经营的净利润				
其他综合收益				
综合收益总额		6,842,179.26		13,245,122.65
本年度收到的来自联营企业的股利				

其他说明

(4). 不重要的合营企业和联营企业的汇总财务信息

单位：元 币种：人民币

	期末余额/ 本期发生额	期初余额/ 上期发生额
合营企业：		
投资账面价值合计		
下列各项按持股比例计算的合计数		
--净利润		
--其他综合收益		
--综合收益总额		
联营企业：		
投资账面价值合计	92,062,824.55	91,247,678.82
下列各项按持股比例计算的合计数		
--净利润	815,145.73	268,182.77
--其他综合收益		
--综合收益总额	815,145.73	268,182.77

其他说明

(5). 合营企业或联营企业向本公司转移资金的能力存在重大限制的说明：

(6). 合营企业或联营企业发生的超额亏损

单位：元 币种：人民币

合营企业或联营企业名称	累积未确认前期累计的损失	本期末确认的损失（或本期分享的净利润）	本期末累积未确认的损失

其他说明

(7). 与合营企业投资相关的未确认承诺

(8). 与合营企业或联营企业投资相关的或有负债

4、重要的共同经营

共同经营名称	主要经营地	注册地	业务性质	持股比例/享有的份额(%)	
				直接	间接

在共同经营中的持股比例或享有的份额不同于表决权比例的说明：

共同经营为单独主体的，分类为共同经营的依据：

其他说明

5、在未纳入合并财务报表范围的结构化主体中的权益

未纳入合并财务报表范围的结构化主体的相关说明：

6、其他

十、与金融工具相关的风险

本公司的主要金融工具包括应收账款、应付账款等，各项金融工具的详细情况说明见本附注七相关项目。

本集团的金融工具导致的主要风险是信用风险、流动风险及市场风险。公司经营管理层全面负责风险管理目标和政策的确定，并对风险管理目标和政策承担最终责任。经营管理层通过职能部门递交的月度工作报告来审查已执行程序的有效性以及风险管理目标和政策的合理性。本公司的内部审计师也会审计风险管理的政策和程序，并且将有关发现汇报给审计委员会。

1、信用风险

信用风险是指金融工具的一方不履行义务，造成另一方发生财务损失的风险。本公司主要面临赊销导致的客户信用风险。

在签订新合同之前，本公司会对新客户的信用风险进行评估，包括外部信用评级和在某些情况下的银行资信证明（当此信息可获取时）以及对国外客户均由信用担保公司进行风险评定并提供限额内担保。

公司对每一客户均设置了赊销限额，该限额为无需获得额外批准的最大额度。

公司通过对已有客户信用评级的季度监控以及应收账款账龄分析的月度审核来确保公司的整体信用风险在可控的范围内。在监控客户的信用风险时，按照客户的信用特征对其分组。被评为“高风险”级别的客户会放在受限制客户名单里，并且只有在额外批准的前提下，公司才可在未来期间内对其赊销，否则必须要求其提前支付相应款项。

2、流动风险

流动风险，是指企业在履行以交付现金或其他金融资产的方式结算的义务时发生资金短缺的风险。

本公司的政策是确保拥有充足的现金以偿还到期债务。流动性风险由本公司的财务部门集中控制。财务部门通过监控现金余额、可随时变现的有价证券以及对未来 12 个月现金流量的滚动预测，确保公司在所有合理预测的情况下拥有充足的资金偿还债务。本公司各项金融负债预计 1 年内到期。

3、市场风险

市场风险，是指金融工具的公允价值或未来现金流量因市场价格变动而发生波动的风险，包括汇率风险、利率风险和其他价格风险。

A、汇率风险

汇率风险，是指经济主体持有或运用外汇的经济活动中，因汇率变动而蒙受损失的可能性。本公司对外出口业务均以美元作为结算货币，以规避贸易中面临的汇率风险。

B、利率风险

利率风险，是指金融工具的公允价值或未来现金流量因市场利率变动而发生波动的风险。因本集团借款系固定利率，故无人民币基准利率变动风险。

C、其他价格风险

无。

十一、公允价值的披露

1、以公允价值计量的资产和负债的期末公允价值

单位：元 币种：人民币

项目	期末公允价值			合计
	第一层次公允价值计量	第二层次公允价值计量	第三层次公允价值计量	
一、持续的公允价值计量				
(一) 以公允价值计量且变动计入当期损益的金融资产				
1. 交易性金融资产				
(1) 债务工具投资				
(2) 权益工具投资				
(3) 衍生金融资产				
2. 指定以公允价值计量且其变动计入当期损益的金融资产				
(1) 债务工具投资				
(2) 权益工具投资				
(二) 可供出售金融资产				
(1) 债务工具投资				
(2) 权益工具投资				
(3) 其他				
(三) 投资性房地产				
1. 出租用的土地使用权				
2. 出租的建筑物				
3. 持有并准备增值后转让的土地使用权				
(四) 生物资产				
1. 消耗性生物资产				
2. 生产性生物资产				
持续以公允价值计量的资产总额				
(五) 交易性金融负债				
其中：发行的交易性债券				

衍生金融负债				
其他				
(六) 指定为以公允价值计量且变动计入当期损益的金融负债				
持续以公允价值计量的负债总额				
二、非持续的公允价值计量				
(一) 持有待售资产				
非持续以公允价值计量的资产总额				
非持续以公允价值计量的负债总额				

2、持续和非持续第一层次公允价值计量项目市价的确定依据

3、持续和非持续第二层次公允价值计量项目，采用的估值技术和重要参数的定性及定量信息

4、持续和非持续第三层次公允价值计量项目，采用的估值技术和重要参数的定性及定量信息

5、持续的第三层次公允价值计量项目，期初与期末账面价值间的调节信息及不可观察参数敏感性分析

6、持续的公允价值计量项目，本期内发生各层级之间转换的，转换的原因及确定转换时点的政策

7、本期内发生的估值技术变更及变更原因

8、不以公允价值计量的金融资产和金融负债的公允价值情况

9、其他

十二、 关联方及关联交易

1、 本企业的母公司情况

母公司名称	注册地	业务性质	注册资本	母公司对本企业的持股比例 (%)	母公司对本企业的表决权比例 (%)
宜昌兴发集团有限责任公司	兴山县古夫镇	投资	500,000,000.00	24.4	24.4

本企业的母公司情况的说明

本企业最终控制方是_____

其他说明：

2、 本企业的子公司情况

本企业子公司的情况详见附注
本企业子公司的情况详见附注七.1

3、 本企业合营和联营企业情况

本企业重要的合营或联营企业详见附注
本企业重要的合营或联营企业详见附注七.3

本期与本公司发生关联方交易，或前期与本公司发生关联方交易形成余额的其他合营或联营企业情况如下

合营或联营企业名称	与本企业关系
重庆兴发金冠化工有限公司	合营企业
上海三福明电子材料有限公司	合营企业
云阳盐化有限公司	联营企业
河南兴发昊利达肥业有限公司	联营企业
湖北瓮福蓝天化工有限公司	联营企业

其他说明

4、 其他关联方情况

其他关联方名称	其他关联方与本企业关系
兴山县高岚旅游有限责任公司	同一母公司
北京城南诚商贸有限公司	同一母公司
兴山县自来水有限责任公司	同一母公司
宜昌兴和化工有限责任公司	同一母公司、一致行动人
湖北大九湖山庄有限公司	同一母公司
宜昌神兴旅行社有限公司	同一母公司
湖北金泰投资担保有限公司	同一母公司
湖北昭君旅游文化发展有限公司	同一母公司
宜昌高岚朝天吼漂流有限公司	同一母公司
湖北神农架旅游发展股份有限公司	同一母公司
湖北五峰国际大酒店有限公司	同一母公司

湖北神农架神怡生态旅游开发有限公司	同一母公司
宜昌兴发投资有限公司	同一母公司
神农资源有限公司	同一母公司
葛洲坝兴山水泥有限公司	母公司联营企业
浙江金帆达生化股份有限公司	持有公司 5%以上股份的法人
浙江金帆达进出口贸易有限公司	持有公司 5%以上股份的法人之子公司
江西金帆达生化有限公司	持有公司 5%以上股份的法人之关联公司
江西金龙化工有限公司	持有公司 5%以上股份的法人之关联公司
桐庐信雅达热电有限公司	持有公司 5%以上股份的法人之子公司
乐平市大明化工有限公司	持有公司 5%以上股份的法人之关联公司
宜昌西冷贸易有限公司	同一母公司
神农架神兴旅行社有限公司	同一母公司
杭州帆立驰贸易有限公司	持有公司 5%以上股份的法人之子公司
荆州市荆化矿产品贸易有限公司	同一母公司
湖北神农酒店有限公司	同一母公司
杭州立帆塑料制品有限公司	持有公司 5%以上股份的法人之子公司
湖北悦和创业投资有限公司	公司控股股东宜昌兴发集团有限责任公司董事和高管及本公司董事、监事和高管以自有资金出资设立的公司
湖北鼎铭投资有限公司	公司控股股东宜昌兴发集团有限责任公司董事、监事和高管及本公司董事、监事和高管以自有资金出资设立的公司

其他说明

5、关联交易情况

(1). 购销商品、提供和接受劳务的关联交易

采购商品/接受劳务情况表

单位：元 币种：人民币

关联方	关联交易内容	本期发生额	上期发生额
重庆兴发金冠化工有限公司	购二甲基亚砷、硫醚	119,050,977.67	166,603,561.60
上海三福明电子材料有限公司	购蚀刻液、硅片、硝酸等	62,120,788.15	56,864,532.76
上海三福明电子材料有限公司	技术服务费	2,591,139.00	3,809,353.00
云阳盐化有限公司	购工业盐	52,412,942.10	
宜昌兴和化工有限责任公司	购冰醋酸	5,918,790.08	
河南兴发昊利达肥业有限公司	购磷酸一铵、复合肥	5,096,058.00	14,540,400.00
江西金龙化工有限公司	购磷酸氢二钠	4,257,743.59	
兴山县自来水有限责任公司	购电	2,474,706.59	4,290,501.05
兴山县自来水有限责任公司	工程劳务		229,848.44
宜昌兴发集团有限责任公司	购甲醇	16,655,650.68	

宜昌高岚朝天吼漂流有限公司	购电	406,088.21	
湖北昭君旅游文化发展有限公司	购物资	615,978.23	229,052.20
杭州立帆塑料制品有限公司	购包装物	174,081.19	
宜昌兴发集团有限责任公司	担保费、物业费	3,460,000.00	3,460,000.00
宜昌兴发集团有限责任公司	采购土地使用权	1,703,936.00	
宜昌兴发集团有限责任公司	支付利息		1,220,085.21
神农架神兴旅行社有限公司	旅游服务	800,000.00	659,187.40
宜昌神兴旅行社有限公司	旅游服务	1,706,964.00	3,303,007.69
湖北昭君旅游文化发展有限公司	食宿服务	3,123,366.45	4,258,311.16
兴山县高岚旅游有限责任公司	食宿服务	11,100.00	2,244,564.00
湖北神农架旅游发展股份有限公司	食宿服务	205,150.00	586,963.00
湖北神农架神怡生态旅游开发有限公司	旅游服务	4,817.00	
五峰国际大酒店有限公司	食宿服务	90,683.00	
湖北泰盛化工有限公司	购氯甲烷、辅材等	376,728,172.34	54,360,985.62
宜昌金信化工有限公司	购农用氯化铵、辅材等	435,770.76	312,958.33
浙江金帆达生化股份有限公司	购草甘膦		61,592,920.35
浙江金帆达进出口贸易有限公司	购草甘膦		454,297,345.13
杭州帆立驰贸易有限公司	购草甘膦		83,026,548.67
宜昌高岚朝天吼漂流有限公司	旅游服务	152,310.00	
湖北金泰投资担保有限公司	诉讼担保费	7,950.00	
兴山县自来水有限责任公司	利息	1,372,572.55	2,276,549.66

出售商品/提供劳务情况表

单位：元 币种：人民币

关联方	关联交易内容	本期发生额	上期发生额
江西金龙化工有限公司	销售甘氨酸、32%液碱	82,430,086.94	
河南兴发昊利达肥业有限公司	销售磷酸一铵、二铵、过磷酸钙、复合肥等	81,165,769.25	142,355,836.05
乐平市大明化工有限公司	销售液氯、32%液碱	14,967,932.63	
湖北瓮福蓝天化工有限公司	销售水、电、蒸汽、氟硅酸	11,691,066.95	

上海三福明电子材料有限公司	销售二甲基亚砷、冰醋酸、高纯食品级磷酸、剥离液	18,769,771.52	19,172,956.92
葛洲坝兴山水泥有限公司	销售磷渣、硅石粉、脱硫石膏	2,081,838.61	6,619,451.20
江西金帆达生化有限公司	销售甲基乙烯基硅橡胶	1,002,820.51	10,212,393.18
湖北昭君旅游文化发展有限公司	销售电	158,998.89	122,136.89
湖北昭君旅游文化发展有限公司	检测劳务、食宿劳务	13,190.00	6,718.00
湖北昭君旅游文化发展有限公司	销售工作服	925.12	
兴山县自来水有限责任公司	销售液氯、工作服	24,433.28	7,179.48
葛洲坝兴山水泥有限公司	装卸劳务	2,972,459.61	2,680,342.82
宜昌高岚朝天吼漂流有限公司	食宿劳务、检测劳务	13,486.00	
宜昌神兴旅行社有限公司	食宿劳务	83,498.00	61,694.00
兴山县自来水有限责任公司	检测劳务、食宿劳务	39,228.00	16,664.00
湖北神农架旅游发展股份有限公司	检测劳务、食宿劳务	16,780.00	
湖北神农架旅游发展股份有限公司	销售工作服	2,948.11	
神农架神兴旅行社有限公司	食宿劳务	3,900.00	
湖北泰盛化工有限公司	销售黄磷、甲醇、液碱、电、水蒸汽、液氯等	283,871,251.19	796,940,761.66
宜昌金信化工有限公司	销售电、水蒸汽、液氯等	83,635,027.46	156,866,348.62
宜昌金信化工有限公司	维修劳务	1,622,077.52	1,392,158.44
浙江金帆达进出口贸易有限公司	销售液碱		16,341,061.84
重庆兴发金冠化工有限公司	销售四氧化二氮		147,682.05
神农架宾馆有限责任公司	销售白煤粉		40,425.40
宜昌兴发集团有限责任公司	装卸劳务、食宿劳务	448,071.31	40,732.00
宜昌兴发集团有限责任公司	销售工作服	5,195.65	
宜昌兴和化工有限责任公司	销售辅材	238.43	

购销商品、提供和接受劳务的关联交易说明

(2). 关联受托管理/承包及委托管理/出包情况

本公司受托管理/承包情况表:

单位: 元 币种: 人民币

委托方/出包方名称	受托方/承包方名称	受托/承包资产类型	受托/承包起始日	受托/承包终止日	托管收益/承包收益定价依据	本期确认的托管收益/承包收益

关联托管/承包情况说明

本公司委托管理/出包情况表:

单位: 元 币种: 人民币

委托方/出包方名称	受托方/出包方名称	委托/出包资产类型	委托/出包起始日	委托/出包终止日	托管费/出包费定价依据	本期确认的托管费/出包费

关联管理/出包情况说明

(3). 关联租赁情况

本公司作为出租方:

单位: 元 币种: 人民币

承租方名称	租赁资产种类	本期确认的租赁收入	上期确认的租赁收入
上海三福明电子材料有限公司	集装罐	214,632.50	
湖北泰盛化工有限公司	房屋		1,200,000.00
湖北泰盛化工有限公司	房屋及土地	90,641.28	181,282.58
宜昌兴发集团有限责任公司	储罐	170,940.17	

本公司作为承租方:

单位: 元 币种: 人民币

出租方名称	租赁资产种类	本期确认的租赁费	上期确认的租赁费
宜昌兴发集团有限责任公司	办公楼	4,800,000.00	4,800,000.00
湖北泰盛化工有限公司	储罐	149,999.00	

关联租赁情况说明

(4). 关联担保情况

本公司作为担保方

单位：元 币种：人民币

被担保方	担保金额	担保起始日	担保到期日	担保是否已经履行完毕
重庆兴发金冠化工有限公司	30,000,000.00	2014.03.28	2015.03.28	否
云阳盐化有限公司	52,850,000.00	2012.06.01	2020.05.22	否
云阳盐化有限公司	30,660,000.00	2012.04.18	2018.08.17	否
湖北瓮福蓝天化工有限公司	52,110,000.00	2013.07.01	2018.06.30	否
湖北瓮福蓝天化工有限公司	20,580,000.00	2014.05.20	2018.12.31	否
河南兴发昊利达肥业有限公司	40,000,000.00	2014.09.24	2015.09.23	否
湖北兴瑞化工有限公司	245,000,000.00	2010.01.06	2016.01.06	否
湖北兴瑞化工有限公司	34,128,600.00	2013.01.17	2015.10.17	否
湖北兴瑞化工有限公司	54,079,800.00	2012.05.31	2017.05.31	否
湖北兴瑞化工有限公司	63,577,700.00	2013.01.17	2017.11.15	否
湖北兴瑞化工有限公司	68,057,800.00	2013.05.09	2018.03.15	否
湖北兴瑞化工有限公司	42,288,400.00	2014.08.28	2017.12.27	否
湖北兴瑞化工有限公司	92,496,100.00	2014.11.26	2018.03.19	否
湖北兴瑞化工有限公司	60,000,000.00	2014.09.25	2015.09.25	否
湖北兴瑞化工有限公司	80,000,000.00	2014.09.15	2015.09.14	否
保康楚烽化工有限责任公司	35,620,000.00	2012.11.27	2015.11.26	否
保康楚烽化工有限责任公司	39,300,000.00	2011.02.27	2015.02.26	否
广东粤兴发进出口有限公司	15,000,000.00	2014.03.28	2015.03.28	否
兴发香港进出口有限公司	56,294,800.00	2014.06.19	2015.06.18	否
兴发香港进出口有限公司	93,149,000.00	2014.09.16	2015.09.16	否
新疆兴发化工有限公司	48,400,000.00	2012.09.11	2016.12.07	否
新疆兴发化工有	75,000,000.00	2012.09.24	2017.09.18	否

限公司				
贵州兴发化工有限公司	39,780,000.00	2013.10.08	2018.09.07	否
襄阳兴发化工有限公司	200,000,000.00	2014.05.31	2019.04.08	否
襄阳兴发化工有限公司	50,000,000.00	2014.03.31	2019.02.20	否
宜都兴发化工有限公司	157,000,000.00	2013.04.28	2018.04.27	否
宜都兴发化工有限公司	388,910,000.00	2011.02.28	2017.12.21	否

本公司作为被担保方

担保方	担保金额	担保起始日	担保到期日	担保是否已经履行完毕
宜昌兴发集团有限责任公司	248,930,000.00	2014.08.20	2015.08.20	否
宜昌兴发集团有限责任公司	440,000,000.00	2014.05.16	2016.05.16	否
宜昌兴发集团有限责任公司	130,000,000.00	2014.05.10	2015.05.10	否
宜昌兴发集团有限责任公司	150,000,000.00	2014.07.17	2015.07.17	否
宜昌兴发集团有限责任公司	170,000,000.00	2014.08.20	2015.08.20	否
宜昌兴发集团有限责任公司	200,000,000.00	2014.08.15	2015.08.15	否
宜昌兴发集团有限责任公司	248,000,000.00	2013.07.31	2015.07.30	否
宜昌兴发集团有限责任公司	60,000,000.00	2012.10.18	2015.10.17	否
宜昌兴发集团有限责任公司	80,000,000.00	2014.09.21	2015.09.20	否
宜昌兴发集团有限责任公司	90,000,000.00	2013.05.17	2016.05.16	否
宜昌兴发集团有限责任公司	50,000,000.00	2014.08.07	2015.08.07	否
宜昌兴发集团有限责任公司	150,000,000.00	2014.11.14	2015.11.14	否
宜昌兴发集团有限责任公司	240,000,000.00	2014.07.17	2015.07.17	否
宜昌兴发集团有限责任公司	4,500,000.00	2013.01.09	2015.04.08	否
宜昌兴发集团有限责任公司	13,500,000.00	2012.02.27	2015.02.27	否
宜昌兴发集团有限责任公司	121,000,000.00	2014.08.20	2015.08.20	否
宜昌兴发集团有限责任公司	388,910,000.00	2011.02.28	2017.12.21	否

宜昌兴发集团有 限责任公司	99,640,000.00	2014.10.15	2015.10.15	否
宜昌兴发集团有 限责任公司	83,000,000.00	2013.04.12	2015.04.12	否
宜昌兴发集团有 限责任公司	390,000,000.00	2010.08.31	2017.08.30	否
宜昌兴发集团有 限责任公司	50,000,000.00	2014.11.13	2015.11.12	否
宜昌兴发集团有 限责任公司	27,000,000.00	2009.02.27	2015.02.27	否
宜昌兴发集团有 限责任公司	50,000,000.00	2014.07.24	2018.07.24	否
宜昌兴发集团有 限责任公司	100,000,000.00	2014.11.12	2015.05.11	否
宜昌兴发集团有 限责任公司	101,050,000.00	2014.01.17	2015.01.17	否
宜昌兴发集团有 限责任公司	90,000,000.00	2009.05.31	2017.03.28	否
宜昌兴发集团有 限责任公司	239,500,000.00	2014.05.30	2015.05.30	否
宜昌兴发集团有 限责任公司	20,000,000.00	2014.01.20	2015.01.20	否
宜昌兴发集团有 限责任公司	100,000,000.00	2014.08.07	2015.08.07	否
宜昌兴发集团有 限责任公司	200,000,000.00	2014.05.06	2019.04.06	否
宜昌兴发集团有 限责任公司	60,000,000.00	2014.12.31	2015.12.30	否
宜昌兴发集团有 限责任公司	30,000,000.00	2014.12.03	2015.12.03	否
宜昌兴发集团有 限责任公司	20,000,000.00	2014.8.20	2015.8.20	否
宜昌兴发集团有 限责任公司	20,000,000.00	2014.07.10	2015.01.10	否
宜昌兴发集团有 限责任公司	11,000,000.00	2014.8.12	2015.02.12	否
宜昌兴发集团有 限责任公司	65,000,000.00	2014.9.18	2015.03.18	否
宜昌兴发集团有 限责任公司	17,500,000.00	2014.12.4	2015.06.04	否
宜昌兴发集团有 限责任公司	12,000,000.00	2010.6.29	2015.05.20	否
宜昌兴发集团有 限责任公司	24,000,000.00	2014.11.26	2015.5.26	否
宜昌兴发集团有 限责任公司	180,000,000.00	2014.10.24	2015.10.14	否
宜昌兴发集团有 限责任公司	200,000,000.00	2014.06.19	2015.06.19	否

关联担保情况说明

(5). 关联方资金拆借

单位：元 币种：人民币

关联方	拆借金额	起始日	到期日	说明
拆入				
拆出				

(6). 关联方资产转让、债务重组情况

单位：元 币种：人民币

关联方	关联交易内容	本期发生额	上期发生额
湖北神农架旅游发展股份有限公司	板仓红矿采矿权转让	2,397,000.00	

(7). 关键管理人员报酬

单位：元 币种：人民币

项目	本期发生额	上期发生额
关键管理人员报酬	4,671,192.00	4,188,598.00

(8). 其他关联交易

6. 关联方应收应付款项

(1). 应收项目

单位：元 币种：人民币

项目名称	关联方	期末余额		期初余额	
		账面余额	坏账准备	账面余额	坏账准备
应收账款	江西金龙化工有限公司	23,431,079.90	1,171,554.00		
应收账款	葛洲坝兴山水泥有限公司	365,446.87	18,272.34	203,648.66	10,182.43
应收账款	河南兴发昊利达肥业有限公司	6,128,488.65	306,424.43		
应收账款	兴山县自来水	4,000.00	200.00		

	有限责任 公司				
应收账 款	宜昌兴 和化工 有限责任 公司	278.96	13.95		
应收账 款	江西金 帆达生 化有限 公司	2,198,635.00	109,931.75	2,988,585.00	149,429.25
应收账 款	乐平市 大明化 工有限 公司	2,210,169.20	110,508.46		
应收账 款	湖北昭 君旅游 文化发 展有限 公司	80,812.30	4,040.62	4,899.00	244.95
应收账 款	上海三 福明电 子材料 有限公 司	41,968.00	2,098.40		
应收账 款	宜昌兴 发集团 有限责任 公司	103,092.80	5,154.64		
应收账 款	湖北泰 盛化工 有限公 司			22,327,679.08	1,116,383.95
应收账 款	宜昌金 信化工 有限公 司			1,620,822.60	81,041.13
应收账 款	湖北神 农架旅 游发展 股份有 限公司	13,000.00	650.00		
其他应 收款	湖北瓮 福蓝天 化工有 限公司	1,551,095.08	77,554.75		
其他应 收款	宜昌神 兴旅行 社有限 公司			200,000.00	10,000.00
其他应	河南兴			2,614.80	130.74

收款	发昊利达肥业有限公司				
其他应收款	湖北泰盛化工有限公司			24,110,196.41	1,205,509.82
其他应收款	葛洲坝兴山水泥有限公司	86,121.20	4,306.06		

(2). 应付项目

单位:元 币种:人民币

项目名称	关联方	期末账面余额	期初账面余额
应付账款	上海三福明电子材料有限公司	18,591,955.27	17,594,851.59
应付账款	河南兴发昊利达肥业有限公司	2,751,690.00	12,000.00
应付账款	湖北昭君旅游文化发展有限公司	34,768.91	9,948.00
应付账款	云阳盐化有限公司	3,321,168.34	
应付账款	重庆兴发金冠有限公司	11,816,274.35	3,365,850.56
应付账款	兴山县自来水有限责任公司	480,215.24	127,931.11
应付账款	江西金龙化工有限公司	308,400.00	
应付账款	宜昌金信化工有限公司		2,016,203.29
应付账款	杭州立帆塑料制品有限公司	76,600.00	
预收账款	湖北昭君旅游文化发展有限公司		12,883.35
预收账款	河南兴发昊利达肥业有限公司		1,727,011.80
其他应付款	湖北昭君旅游文化发展有限公司		9,632.00
其他应付款	上海三福明电子材料有限公司	314,315.44	1,184,624.20
其他应付款	宜昌兴和化工有限责任公司	90,142.50	
其他应付款	宜昌神兴旅行社有限公司	54,450.00	
应收票据	宜昌金信化工有限公司		10,000,000.00

	司		
--	---	--	--

7、 关联方承诺

公司 2014 年发行股份购买浙江金帆达生化股份有限公司持有的湖北泰盛化工有限公司股权，浙江金帆达生化股份有限公司承诺：湖北泰盛化工有限公司 2014 年经审计的扣除非经常性损益后的净利润额将不低于 26,589.57 万元，2015 年经审计的扣除非经常性损益后的净利润额将不低于 27,608.25 万元，2016 年经审计的扣除非经常性损益后的净利润额将不低于 27,302.35 万元。若湖北泰盛化工有限公司在利润补偿期间实现的扣除非经常性损益后的净利润数未能达到上述承诺的盈利预测数，则交易对方应根据未能实现部分向本公司进行补偿，由本公司以总价 1 元的价格回购浙江金帆达生化股份有限公司持有的相应数量的股票，并予以注销。

8、 其他

十三、 股份支付

1、 股份支付总体情况

适用 不适用

单位：股 币种：人民币

公司本期授予的各项权益工具总额	
公司本期行权的各项权益工具总额	
公司本期失效的各项权益工具总额	
公司期末发行在外的股票期权行权价格的范围和合同剩余期限	
公司期末发行在外的其他权益工具行权价格的范围和合同剩余期限	

其他说明

2、 以权益结算的股份支付情况

适用 不适用

单位：元 币种：人民币

授予日权益工具公允价值的确定方法	
可行权权益工具数量的确定依据	
本期估计与上期估计有重大差异的原因	
以权益结算的股份支付计入资本公积的累计金额	
本期以权益结算的股份支付确认的费用总额	

其他说明

3、 以现金结算的股份支付情况

适用 不适用

单位：元 币种：人民币

公司承担的、以股份或其他权益工具为基础计算确定的负债的公允价值确定方法	
负债中以现金结算的股份支付产生的累计负债金额	
本期以现金结算的股份支付而确认的费用总额	

其他说明

4、 股份支付的修改、终止情况

5、 其他

十四、 承诺及或有事项

1、 重要承诺事项

资产负债表日存在的对外重要承诺、性质、金额

2、 或有事项

(1). 资产负债表日存在的重要或有事项

(1)、湖北兴发化工进出口有限公司诉杭州天道能源有限公司和浙江天道控股集团有限公司一案，经法院主持调解，原被告及担保人自愿达成协议。宜昌市中级人民法院出具了民事调解书，具体内容如下：被告杭州天道能源有限公司、浙江天道控股集团有限公司自愿向原告兴发进出口偿还贷款本金 2126 万元、赔偿损失 300 万元；案件受理费 170610 元，人民法院减半收取 85305 元，保全费 5000 元，以上二项费用共计 90305 元，由被告杭州天道能源有限公司、浙江天道控股集团有限公司承担；被告杭州天道能源有限公司、浙江天道控股集团有限公司于 2012 年 7 月 15 日前向原告兴发进出口支付 500 万元、于 2012 年 7 月 30 日前支付 1000 万元、于 2012 年 8 月 15 日前支付 626 万元及诉讼费保全费 90305 元、于 2012 年 8 月 30 日前支付赔偿款 300 万元；何娟娣作为担保人对上述全部款项承担连带清偿责任。2012 年 8 月冻结、查封何娟娣拥有的 7 套房产及土地，冻结查封扣押杭州天道能源有限公司 6 套房产及土地，以及 5 项股权、两辆汽车。2013 年 1 月 4 日，宜昌市中级人民法院下达（2013）鄂宜昌中执审字第 00006 号执行裁定书：执行担保人王小华、杭州富邦能源有限公司的财产，以担保人王小华、杭州富邦能源有限公司应当履行义务部分的财产为限。2013 年 12 月，追加了王小华在上海两家公司上海桐琨资产有限公司、上海鑫准实业有限公司为本案的被执行人。截止 2014 年 6 月 30 日，已挽回经济损失 1010 万元。目前已对查封何娟娣拥有的 6 套房产及土地，查封杭州天道能源有限公司 6 套房产及土地进行了评估，评估价格为 2092 万元，查封执行的财产经三次拍卖流拍，降价变卖成功的可能性大，执行已变更法院，加大了执行力度，执行方案可行，变卖抵偿不足部分，将执行被申请人其他财产，收回本金及损失的可能性很大。

(2)、2012 年 12 月 28 日，兴发贸易诉江苏金港湾不锈钢有限公司、江苏三得利不锈钢集团有限公司、蒋中华买卖合同纠纷一案经宜昌市中级人民法院（2012）鄂宜昌中民三初字第 00039 号民事裁定，判决江苏金港湾不锈钢有限公司自判决生效起十日内给付兴发贸易货款 680 万元，财务费用 648936.88 元。江苏三得利不锈钢有限公司、蒋中华承担连带清偿责任。2012 年 11 月经宜昌市中级人民法院（2012）鄂宜昌中执保字第 35-2 号执行通知书办理查封江苏三得利不锈钢集团有限公司和蒋中华所使用的位于宜兴市土地、房屋及股权。

(3)、2012 年 12 月 20 日，扬州瑞阳与连云港市东鑫石英制品有限公司买卖合同纠纷一案，经扬州市中级人民法院（2012）扬商初字第 0104 号调解如下：双方确定按贷款本金 1030 万元、违约金 150 万元结算，具体给付期间如下：连云港市东鑫石英制品有限公司于 2013 年 4 月 30 日前给付扬州瑞阳 200 万元，2013 年 5 月 30 日前给付 200 万元，6 月 30 日前给付 200 万元，7 月 30 日前给付 200 万元，8 月 30 日前给付 380 万元，如连云港市东鑫石英制品有限公司不能按期足额履行上述给付义务，扬州瑞阳有权按贷款本金余款及违约金 300 万元向法院申请对连云港市东鑫石英制品有限公司进行强制执行。连云港市东鑫石英制品有限公司没有按照和解协议履行义务，

扬州瑞阳已按贷款本金 1030 万元及违约金 300 万元向法院申请对连云港市东鑫石英制品有限公司进行强制执行，强制执行程序中，已在诉讼中财产保全的房产及土地委托扬州中辰资产评估公司进行了评估，评估价格为 2772 万元，连云港东鑫石英制品有限公司的执行基本完结，诉讼本金全部收回并挽回部分损失。

(4)、扬州瑞阳与无锡炫彩电工材料有限公司买卖合同纠纷一案，经江苏省宜兴市人民法院开庭审理后作出了（2012）宜商初字第 1513 号民事判决书，判决解除扬州瑞阳与无锡炫彩电工材料有限公司于 2012 年 4 月 22 日签订的产品销售合同、无锡炫彩电工材料有限公司于判决发生法律效力之日起 10 日内返还扬州瑞阳货款 500.444 万元并支付违约金、赔偿扬州瑞阳律师代理费 20.3 万元。无锡炫彩电工材料有限公司不服一审判决，上诉于无锡市中级人民法院。二审维持一审判决。截止目前扬州瑞阳已向宜兴市人民法院申请了强制执行，执行中已查封了相关房产和土地。截止目前该案还在执行中。

(2). 公司没有需要披露的重要或有事项，也应予以说明：

3、其他

十五、资产负债表日后事项

1、重要的非调整事项

单位：元 币种：人民币

项目	内容	对财务状况和经营成果的影响数	无法估计影响数的原因
股票和债券的发行			
重要的对外投资			
重要的债务重组			
自然灾害			
外汇汇率重要变动			

2、利润分配情况

单位：元 币种：人民币

拟分配的利润或股利	106,146,864.4
经审议批准宣告发放的利润或股利	

3、销售退回

4、其他资产负债表日后事项说明

(1)、2015 年 1 月 1 日起，公司出口的工业级三聚磷酸钠和食品级三聚磷酸钠出口退税率由原来的 0% 提高到 13%，食品级六偏磷酸钠出口退税率由原来的 5% 提高到 9%。

(2)、2015 年 1 月 15 日，公司正式发行 2015 年度第一期短期融资券，此次融资券发行额为 3 亿元人民币，单位面值为 100 元人民币，发行利率为 5.20%，起息日期为 2015 年 1 月 16 日，兑付日期 2016 年 1 月 16 日。此次融资券募集资金主要用于偿还银行借款，改善融资结构，并补充流动资金。

(3)、2015 年 1 月 30 日，宜昌兴发集团有限责任公司（持有公司 129,511,307 股，占公司总股本的 24.40%）在中国证券登记结算有限责任公司上海分公司办理了股权质押登记手续，将其所持有的本公司 5,000,000 股无限售流通股质押给中国工商银行股份有限公司兴山支行，质押登记日为 2015 年 1 月 29 日，质押期限为一年。

(4)、2015 年 2 月 16 日，公司支付 2012 年湖北兴发化工集团股份有限公司公司债券 2014 年 2 月 14 日至 2015 年 2 月 13 日期间利息。

(5)、2015 年 2 月 16 日，公司对本次有效申报回售的“12 兴发 01”公司债券实施回售。回售实施完毕后，“12 兴发 01”公司债券在上海证券交易所上市并交易的数量由 300,000 手变更为 299,978 手。

十六、 其他重要事项

1、 前期会计差错更正

(1). 追溯重述法

单位:元 币种:人民币

会计差错更正的内容	处理程序	受影响的各个比较期间报表项目名称	累积影响数

(2). 未来适用法

会计差错更正的内容	批准程序	采用未来适用法的原因

2、 债务重组

3、 资产置换

(1). 非货币性资产交换

(2). 其他资产置换

4、 年金计划

5、 终止经营

项目	收入	费用	利润总额	所得税费用	净利润	归属于母公司所有者的终止经营利润

其他说明:

6、分部信息

(1). 报告分部的确定依据与会计政策:

公司以内部组织结构、管理要求、内部报告制度等为依据确定经营分部。公司的经营分部是指同时满足下列条件的组成部分:

- (1) 该组成部分能够在日常活动中产生收入、发生费用;
- (2) 管理层能够定期评价该组成部分的经营成果,以决定向其配置资源、评价其业绩;
- (3) 能够通过分析取得该组成部分的财务状况、经营成果和现金流量等有关会计信息。

本公司以产品分部为基础确定报告分部,与各分部共同使用的资产、负债按照规模比例在不同的分部之间分配。

本公司以地区分部为基础确定报告分部,主营业务收入、主营业务成本按最终实现销售地进行划分,资产和负债按经营实体所在地进行划分。

(2). 报告分部的财务信息

单位:元 币种:人民币

项目	境内	境外	合计
主营业务收入	9,188,297,043.88	2,049,089,348.19	11,237,386,392.07
主营业务成本	8,084,237,523.66	1,686,572,880.35	9,770,810,404.01
资产总额	19,475,043,103.39	186,776,529.55	19,661,819,632.94
负债总额	13,422,472,033.11	158,475,842.19	13,580,947,875.30

产品分部

项目	磷钾产品	肥料	氯碱及有机硅等	草甘膦及甘氨酸等	贸易	合计
主营业务收入	3,020,188,562.30	1,578,012,666.17	804,626,505.51	568,611,878.64	5,265,946,779.45	11,237,386,392.07
主营业务成本	2,083,517,846.33	1,485,995,080.91	729,418,977.87	356,671,448.94	5,115,207,049.96	9,770,810,404.01
资产总额	9,330,092,146.81	4,221,515,469.71	3,354,158,502.61	2,198,443,443.95	557,610,069.86	19,661,819,632.94
负债总额	7,637,901,183.21	2,219,319,293.72	2,257,211,024.95	1,097,755,733.27	368,760,640.15	13,580,947,875.30

(3). 公司无报告分部的,或者不能披露各报告分部的资产总额和负债总额的,应说明原因

(4). 其他说明:

7、其他对投资者决策有影响的重要交易和事项

8、其他

十七、 母公司财务报表主要项目注释

1、 应收账款

(1). 应收账款分类披露：

单位：元 币种：人民币

种类	期末余额					期初余额				
	账面余额		坏账准备		账面价值	账面余额		坏账准备		账面价值
	金额	比例 (%)	金额	计提比例 (%)		金额	比例 (%)	金额	计提比例 (%)	
单项金额重大并单独计提坏账准备的应收账款										

按信用风险特征组合计提坏账准备的应收账款	156,283,704.53	100.00	7,916,411.36	5.07	148,367,293.17	224,120,949.71	100.00	11,308,150.22	5.05	212,812,799.49
单项金额不重大但单独计提坏账准备的应收账款										
合计	156,283,704.53	/	7,916,411.36	/	148,367,293.17	224,120,949.71	/	11,308,150.22	/	212,812,799.49

期末单项金额重大并单项计提坏账准备的应收账款：

适用 不适用

单位：元 币种：人民币

应收账款（按单位）	期末余额			
	应收账款	坏账准备	计提比例	计提理由

合计			/	/
----	--	--	---	---

组合中，按账龄分析法计提坏账准备的应收账款：

适用 不适用

单位：元 币种：人民币

账龄	期末余额		
	应收账款	坏账准备	计提比例
1 年以内			
其中：1 年以内分项			
	156,174,603.13	7,808,730.16	5.00
1 年以内小计	156,174,603.13	7,808,730.16	5.00
1 至 2 年	1,400.00	140.00	10.00
2 至 3 年			
3 年以上			
3 至 4 年	267.00	106.80	40.00
4 至 5 年	107,434.40	107,434.40	100.00
5 年以上			
合计	156,283,704.53	7,916,411.36	5.07

确定该组合依据的说明：

组合中，采用余额百分比法计提坏账准备的应收账款：

适用 不适用

单位：元 币种：人民币

余额百分比	期末余额		
	应收账款	坏账准备	计提比例
合计			

确定该组合依据的说明：

组合中，采用其他方法计提坏账准备的应收账款：

(2). 本期计提、收回或转回的坏账准备情况：

本期计提坏账准备金额_____元；本期收回或转回坏账准备金额_____元。

其中本期坏账准备收回或转回金额重要的：

单位：元 币种：人民币

单位名称	收回或转回金额	收回方式
合计		/

其他说明

(3). 本期实际核销的应收账款情况

单位：元 币种：人民币

项目	核销金额
实际核销的应收账款	

其中重要的应收账款核销情况

单位：元 币种：人民币

单位名称	应收账款性质	核销金额	核销原因	履行的核销程序	款项是否由关联交易产生
合计	/		/	/	/

应收账款核销说明：

(4). 按欠款方归集的期末余额前五名的应收账款情况：

(5). 因金融资产转移而终止确认的应收账款：

(6). 转移应收账款且继续涉入形成的资产、负债金额：

其他说明：

2、其他应收款

(1). 其他应收款分类披露：

单位：元 币种：人民币

类别	期末余额					期初余额				
	账面余额		坏账准备		账面价值	账面余额		坏账准备		账面价值
	金额	比例 (%)	金额	计提比例 (%)		金额	比例 (%)	金额	计提比例 (%)	

单项金额重大并单独计提坏账准备的其他应收款	2,320,677.03	99.59			2,320,677.03	1,107,778.96	98.33			1,107,778.96
按信用风险特征组合计提坏账准备的其他应收款	9,575,685.49	0.41	3,682,015.17	38.45	5,893,670.32	18,814,555.89	1.67	4,002,987.50	21.28	14,811,568.39

单项金额不重大但单独计提坏账准备的其他应收款										
合计	2,330,252.7	/	3,682,01	/	2,326,570.7	1,126,593.5	/	4,002,98	/	1,122,590.5
	16.06		5.17		00.89	20.00		7.50		32.50

期末单项金额重大并单项计提坏账准备的其他应收款：

√适用 □不适用

单位：元 币种：人民币

其他应收款（按单位）	期末余额			
	其他应收款	坏账准备	计提比例	计提理由
广东粤兴发进出口有限公司	37,760,528.32			合并范围内子公司
宜昌楚磷化工有限公司	123,326,783.12			合并范围内子公司
神农架武山矿业有限责任公司	298,398,689.30			合并范围内子公司
广西兴发化工有限公司	35,649,061.61			合并范围内子公司
湖北兴福电子材料有限公司	99,350,243.18			合并范围内子公司
兴山县峡口港有限责任公司	77,982,567.00			合并范围内子公司
宜昌金信化工有限公司	3,993,856.93			合并范围内子公司
保康楚烽化工有限责任公司	63,220,859.35			合并范围内子公司
湖北省兴发磷化工研究院有限公司	50,882,877.78			合并范围内子公司
宜都兴发化工有限公司	977,513,106.49			合并范围

				内子公司
兴发香港进出口有限公司	12,011,126.93			合并范围 内子公司
湖北三恩硅材料开发有限公司	1,770,000.00			合并范围 内子公司
湖北兴瑞化工有限公司	357,206,086.26			合并范围 内子公司
宜昌古老背港务有限公司	278,971.54			合并范围 内子公司
新疆兴发化工有限公司	64,890,534.60			合并范围 内子公司
兴发(上海)国际贸易有限公司	500,000.00			合并范围 内子公司
武汉兴发目遥贸易有限公司	3,668,445.12			合并范围 内子公司
贵州省瓮安县龙马磷业有限公司	77,151,170.83			合并范围 内子公司
兴山县人坪河电力有限公司	35,122,122.21			合并范围 内子公司
合计	2,320,677,030.57		/	/

组合中，按账龄分析法计提坏账准备的其他应收款：

适用 不适用

单位：元 币种：人民币

账龄	期末余额		
	其他应收款	坏账准备	计提比例
1 年以内			
其中：1 年以内分项			
	4,398,202.17	219,910.11	5.00
1 年以内小计	4,398,202.17	219,910.11	5.00
1 至 2 年	1,835,145.31	183,514.53	10.00
2 至 3 年	69,458.55	13,891.71	20.00
3 年以上			
3 至 4 年	13,634.40	5,453.76	40.00
4 至 5 年	3,259,245.06	3,259,245.06	100.00
5 年以上			
合计	9,575,685.49	3,682,015.17	38.45

确定该组合依据的说明：

组合中，采用余额百分比法计提坏账准备的其他应收款：

适用 不适用

单位：元 币种：人民币

余额百分比	期末余额
-------	------

	其他应收款	坏账准备	计提比例
合计			

确定该组合依据的说明：

组合中，采用其他方法计提坏账准备的其他应收款：

(2). 本期计提、收回或转回的坏账准备情况：

本期计提坏账准备金额_____元；本期收回或转回坏账准备金额_____元。

其中本期坏账准备转回或收回金额重要的：

单位：元 币种：人民币

单位名称	转回或收回金额	收回方式
合计		/

其他说明

(3). 本期实际核销的其他应收款情况

单位：元 币种：人民币

项目	核销金额
实际核销的其他应收款	

其中重要的其他应收款核销情况：

单位：元 币种：人民币

单位名称	其他应收款性质	核销金额	核销原因	履行的核销程序	款项是否由关联交易产生
合计	/		/	/	/

其他应收款核销说明：

(4). 其他应收款按款项性质分类情况

款项性质	期末账面余额	期初账面余额
保证金	750,000.00	750,000.00
与子公司往来款	2,320,677,030.57	1,107,778,964.11
往来款	8,825,685.49	18,064,555.89
合计	2,330,252,716.06	1,126,593,520.00

(5). 按欠款方归集的期末余额前五名的其他应收款情况:

单位: 元 币种: 人民币

单位名称	款项的性质	期末余额	账龄	占其他应收款期末余额合计数的比例(%)	坏账准备期末余额
宜都兴发化工有限公司	与子公司往来款	977,513,106.49	一年以内	41.95	
湖北兴瑞化工有限公司	与子公司往来款	357,206,086.26	一年以内	15.33	
神农架武山矿业有限责任公司	与子公司往来款	298,398,689.30	一年以内	12.81	
宜昌楚磷化工有限公司	与子公司往来款	123,326,783.12	一年以内	5.29	
湖北兴福电子材料有限公司	与子公司往来款	99,350,243.18	一年以内	4.26	
合计	/	1,855,794,908.35	/	79.64	

(6). 涉及政府补助的应收款项

单位: 元 币种: 人民币

单位名称	政府补助项目名称	期末余额	期末账龄	预计收取的时间、金额及依据
合计	/		/	/

其他说明

(7). 因金融资产转移而终止确认的其他应收款:

(8). 转移其他应收款且继续涉入形成的资产、负债金额:

其他说明:

3、长期股权投资

单位: 元 币种: 人民币

项目	期末余额			期初余额		
	账面余额	减值准备	账面价值	账面余额	减值准备	账面价值
对子公司投资	4,424,275,350.18		4,424,275,350.18	3,245,132,250.18		3,245,132,250.18
对联营、合营企业投资	119,477,585.89		119,477,585.89	121,830,393.01		121,830,393.01
合计	4,543,752,936.07		4,543,752,936.07	3,366,962,643.19		3,366,962,643.19

(1) 对子公司投资

单位：元 币种：人民币

被投资单位	期初余额	本期增加	本期减少	期末余额	本期计提减值准备	减值准备期末余额
湖北泰盛化工有限公司		1,064,393,100.00		1,064,393,100.00		
扬州瑞阳化工有限责任公司	46,777,800.00			46,777,800.00		
兴山县兴营矿产有限公司	5,000,000.00			5,000,000.00		
宜昌楚磷化工有限公司	65,000,000.00			65,000,000.00		
广西兴发化工有限公司	50,340,000.00			50,340,000.00		
湖北省兴发磷化工研究院有限公司	50,000,000.00			50,000,000.00		
兴山县峡口港有限责任公司	88,024,800.00			88,024,800.00		
湖北兴发化工进出口有限公司	49,000,000.00			49,000,000.00		
安宁盛世达化工有限公司	3,500,000.00			3,500,000.00		
神农架武山矿业有限责任公司	35,042,900.00	23,000,000.00		58,042,900.00		
保康楚烽化工有限责任公司	266,966,164.06			266,966,164.06		
兴山巨安爆破工程有限公司	1,000,000.00			1,000,000.00		
新疆兴发化工有限公司	100,000,000.00			100,000,000.00		
兴山县红星矿业有限责任公司	36,230,000.00			36,230,000.00		
宜都兴发化工有限公司	1,335,790,000.00			1,335,790,000.00		
兴山县人坪河电力有限				-		

公司						
宜昌兴发贸易有限公司	50,000,000.00				50,000,000.00	
湖北兴瑞化工有限公司	307,374,070.92				307,374,070.92	
湖北兴福电子材料有限公司	125,500,000.00				125,500,000.00	
瓮安县龙马磷业有限公司		91,750,000.00			91,750,000.00	
兴发闻达巴西有限公司	3,468,000.00				3,468,000.00	
兴发美国有限公司	30,761,520.00				30,761,520.00	
兴山县瑞泰矿山技术咨询有限公司	3,000,000.00				3,000,000.00	
湖北富兴化工有限公司	25,830,584.12				25,830,584.12	
兴山安捷电气检测有限公司	556,798.97				556,798.97	
贵州兴发化工有限公司	40,800,000.00				40,800,000.00	
兴发香港进出口有限公司	816,777.00				816,777.00	
广东粤兴发进出口有限公司	50,250,000.00				50,250,000.00	
宜昌枫叶化工有限公司	470,202,835.11				470,202,835.11	
武汉兴发目遥贸易有限公司	3,900,000.00				3,900,000.00	
合计	3,245,132,250.18	1,179,143,100.00			4,424,275,350.18	

(2) 对联营、合营企业投资

单位：元 币种：人民币

投资单位	期初余额	本期增减变动								期末余额	减值准备期末余额
		追加投资	减少投资	权益法下确认的投资损益	其他综合收益调整	其他权益变动	宣告发放现金股利或利润	计提减值准备	其他		

一、合 营 企 业										
重庆 兴发 金冠 化工 有限 公司	76,52 6,939 .17			-5,25 6,460 .34				166,7 81.52	71,43 7,260 .35	
小计	76,52 6,939 .17			-5,25 6,460 .34				166,7 81.52	71,43 7,260 .35	
二、联 营 企 业										
河 南 兴 发 利 达 业 有 限 公 司	45,30 3,453 .84			2,736 ,871. 70					48,04 0,325 .54	
小计	45,30 3,453 .84			2,736 ,871. 70					48,04 0,325 .54	
合计	121,8 30,39 3.01			-2,51 9,588 .64				166,7 81.52	119,4 77,58 5.89	

其他说明：

4、 营业收入和营业成本：

单位：元 币种：人民币

项目	本期发生额		上期发生额	
	收入	成本	收入	成本
主营业务	2,574,276,971.96	1,830,229,768.21	2,475,650,960.38	1,924,506,441.93
其他业务	30,004,200.64	8,608,362.72	51,816,289.62	32,687,757.38
合计	2,604,281,172.60	1,838,838,130.93	2,527,467,250.00	1,957,194,199.31

其他说明：

5、 投资收益

单位：元 币种：人民币

项目	本期发生额	上期发生额
成本法核算的长期股权投资收益	303,132,128.67	133,221,143.85

权益法核算的长期股权投资收益	-2,519,588.64	8,976,113.28
处置长期股权投资产生的投资收益		406,780.12
以公允价值计量且其变动计入当期损益的金融资产在持有期间的投资收益		
处置以公允价值计量且其变动计入当期损益的金融资产取得的投资收益		
持有至到期投资在持有期间的投资收益		
可供出售金融资产在持有期间的投资收益	3,589,942.73	7,256,088.82
处置可供出售金融资产取得的投资收益		
丧失控制权后，剩余股权按公允价值重新计量产生的利得		
合计	304,202,482.76	149,860,126.07

6、其他

十八、补充资料

1、当期非经常性损益明细表

单位：元 币种：人民币

项目	金额	说明
非流动资产处置损益	-7,946,669.38	
越权审批或无正式批准文件的税收返还、减免		
计入当期损益的政府补助（与企业业务密切相关，按照国家统一标准定额或定量享受的政府补助除外）	39,720,468.15	
计入当期损益的对非金融企业收取的资金占用费		
企业取得子公司、联营企业及合营企业的投资成本小于取得投资时应享有被投资单位可辨认净资产公允价值产生的收益		
非货币性资产交换损益		
委托他人投资或管理资产的损益		
因不可抗力因素，如遭受自然灾害而计提的各项资产减值准备		
债务重组损益		
企业重组费用，如安置职工的支出、整合费用等		
交易价格显失公允的交易产生的超过公允价值部分的损益		
同一控制下企业合并产生的子公司期初至合并日的当期净损益	-1,372,281.25	
与公司正常经营业务无关的或有事项产生的损益		
除同公司正常经营业务相关的有效套期保值业务外，持有交易性金融资产、交易性		

金融负债产生的公允价值变动损益，以及处置交易性金融资产、交易性金融负债和可供出售金融资产取得的投资收益		
单独进行减值测试的应收款项减值准备转回		
对外委托贷款取得的损益		
采用公允价值模式进行后续计量的投资性房地产公允价值变动产生的损益		
根据税收、会计等法律、法规的要求对当期损益进行一次性调整对当期损益的影响		
受托经营取得的托管费收入		
除上述各项之外的其他营业外收入和支出	-5,769,312.98	
其他符合非经常性损益定义的损益项目	437,552,045.38	
所得税影响额	-5,124,700.98	
少数股东权益影响额	-165,816.27	
合计	456,893,732.67	

对公司根据《公开发行证券的公司信息披露解释性公告第1号——非经常性损益》定义界定的非经常性损益项目，以及把《公开发行证券的公司信息披露解释性公告第1号——非经常性损益》中列举的非经常性损益项目界定为经常性损益的项目，应说明原因。

单位：元 币种：人民币

项目	涉及金额	原因

注：其他符合非经常性损益定义的损益项目是指公司发行股份购买湖北泰盛化工有限公司51%股权时，对原持有的湖北泰盛化工有限公司24%股权以及原持有宜昌金信化工有限公司50%股权按照购买日的公允价值与账面价值的差额437,552,045.38元。

2、净资产收益率及每股收益

报告期利润	加权平均净资产收益率(%)	每股收益	
		基本每股收益	稀释每股收益
归属于公司普通股股东的净利润	12.23	1.0404	1.0404
扣除非经常性损益后归属于公司普通股股东的净利润	0.93	0.0788	0.0788

3、境内外会计准则下会计数据差异

(1) 同时按照国际会计准则与按中国会计准则披露的财务报告中净利润和净资产差异情况

适用 不适用

单位：元 币种：人民币

	净利润		净资产	
	本期发生额	上期发生额	期末余额	期初余额
按中国会计准则				
按国际会计准则调整的项目及金额：				

按国际会计准则				
---------	--	--	--	--

(2). 同时按照境外会计准则与按中国会计准则披露的财务报告中净利润和净资产差异情况

□适用 □不适用

单位：元 币种：人民币

	净利润		净资产	
	本期发生额	上期发生额	期末余额	期初余额
按中国会计准则				
按境外会计准则调整的项目及金额：				
按境外会计准则				

(3). 境内外会计准则下会计数据差异说明，对已经境外审计机构审计的数据进行差异调节的，应注明该境外机构的名称。

4、会计政策变更相关补充资料

√适用 □不适用

公司根据财政部 2014 年发布的《企业会计准则第 2 号——长期股权投资》等八项会计准则变更了相关会计政策并对比较财务报表进行了追溯重述，重述后的 2013 年 1 月 1 日、2013 年 12 月 31 日合并资产负债表如下：

单位：元 币种：人民币

项目	2013 年 1 月 1 日	2013 年 12 月 31 日	2014 年 12 月 31 日
流动资产：			
货币资金	1,724,505,458.37	783,359,404.18	1,288,978,645.13
结算备付金			
拆出资金			
以公允价值计量且其变动计入当期损益的金融资产			
衍生金融资产			
应收票据	375,107,470.36	618,335,011.17	607,572,160.59
应收账款	416,120,461.24	558,875,740.64	533,570,056.77
预付款项	356,752,018.65	198,679,945.63	162,373,440.38
应收保费			
应收分保账款			
应收分保合同准备金			
应收利息			
应收股利			
其他应收款	118,061,527.75	109,993,528.04	50,888,502.87
买入返售金融资产			
存货	885,227,974.19	924,883,815.48	1,081,096,458.78
划分为持有待售的资产			
一年内到期的非流动资产			
其他流动资产	36,504,456.37	186,478,766.77	369,018,576.89
流动资产合计	3,912,279,366.93	3,380,606,211.91	4,093,497,841.41
非流动资产：			

发放贷款及垫款			
可供出售金融资产	39,059,353.62	38,459,353.62	40,085,603.62
持有至到期投资			
长期应收款			
长期股权投资	374,210,630.34	459,870,469.26	264,794,967.21
投资性房地产			
固定资产	5,120,069,453.48	7,440,022,007.11	9,867,039,799.05
在建工程	2,658,097,374.45	1,909,285,059.44	2,050,100,656.74
工程物资	26,791,576.22	10,071,859.74	18,591,768.17
固定资产清理			
生产性生物资产			
油气资产			
无形资产	1,424,054,163.92	1,444,923,622.44	2,028,571,111.13
开发支出			
商誉			878,925,163.93
长期待摊费用	20,342,250.61	18,544,559.43	17,747,932.43
递延所得税资产	30,653,902.55	17,309,673.25	37,362,085.45
其他非流动资产	247,947,885.91	357,555,076.35	365,102,703.80
非流动资产合计	9,941,226,591.10	11,696,041,680.64	15,568,321,791.53
资产总计	13,853,505,958.03	15,076,647,892.55	19,661,819,632.94
流动负债：			
短期借款	2,187,716,399.21	3,410,722,585.03	4,973,182,386.22
向中央银行借款			
吸收存款及同业存放			
拆入资金			
以公允价值计量且其变动计入当期损益的金融负债			
衍生金融负债			
应付票据	85,000,000.00	53,162,600.00	303,590,000.00
应付账款	686,394,845.24	1,003,662,411.61	1,581,648,123.78
预收款项	165,968,033.22	492,019,597.66	427,001,969.57
卖出回购金融资产款			
应付手续费及佣金			
应付职工薪酬	63,402,589.13	55,015,591.97	67,621,320.67
应交税费	93,161,881.66	59,352,336.20	66,299,810.59
应付利息	50,609,274.82	51,770,396.51	93,215,636.13
应付股利	1,685,999.90	1,685,999.90	1,685,999.90
其他应付款	229,330,777.97	209,474,926.28	172,678,115.80
应付分保账款			
保险合同准备金			
代理买卖证券款			
代理承销证券款			
划分为持有待售的负债			
一年内到期的非流动负债	1,040,473,595.65	1,249,153,569.65	1,634,621,294.01
其他流动负债	204,099,222.22	-	-
流动负债合计	4,807,842,619.02	6,586,020,014.81	9,321,544,656.67
非流动负债：			

长期借款	3,196,977,881.15	2,844,992,977.63	1,817,109,136.53
应付债券	791,762,916.68	794,449,722.24	1,592,264,527.77
其中：优先股			
永续债			
长期应付款	41,860,106.00	45,490,099.00	48,303,139.00
长期应付职工薪酬			
专项应付款	164,310,044.00	227,084,000.00	332,234,000.00
预计负债			
递延收益	303,375,712.52	307,119,388.15	405,231,052.43
递延所得税负债		-	64,261,362.90
其他非流动负债		-	-
非流动负债合计	4,498,286,660.35	4,219,136,187.02	4,259,403,218.63
负债合计	9,306,129,279.37	10,805,156,201.83	13,580,947,875.30
所有者权益：			
股本	435,390,027.00	435,390,027.00	530,734,322.00
其他权益工具			
其中：优先股			
永续债			
资本公积	1,869,517,082.77	1,888,403,337.03	2,862,408,631.92
减：库存股			
其他综合收益	-437,854.07	-760,389.72	-518,410.27
专项储备	9,606,745.46	12,596,538.28	22,042,246.74
盈余公积	158,952,277.01	175,161,119.10	212,813,827.58
一般风险准备			
未分配利润	953,810,396.36	865,458,491.74	1,278,577,737.11
归属于母公司所有者 权益合计	3,426,838,674.53	3,376,249,123.43	4,906,058,355.08
少数股东权益	1,120,538,004.13	895,242,567.29	1,174,813,402.56
所有者权益合计	4,547,376,678.66	4,271,491,690.72	6,080,871,757.64
负债和所有者权益 总计	13,853,505,958.03	15,076,647,892.55	19,661,819,632.94

5、其他

第十二节 备查文件目录

备查文件目录	载有法定代表人、主管会计工作负责人、会计机构负责人签名并盖章的财务报表
备查文件目录	载有会计师事务所盖章、注册会计师签名并盖章的审计报告原件
备查文件目录	报告期内在《中国证券报》、《上海证券报》、《证券时报》、《证券日报》上披露过的所有公司文件的正本及公告

董事长：李国璋

董事会批准报送日期：2015 年 3 月 8 日

修订信息

报告版本号	更正、补充公告发布时间	更正、补充公告内容